



# **Argentina**

## **Exportaciones de Carne Vacuna**

### **Mayo 2010**

Las exportaciones argentinas de carne vacuna durante el último mes de mayo de 2010 resultaron todavía inferiores a las de abril, a pesar del bajísimo nivel observado en el mes precedente. Respecto al mes anterior, las exportaciones tuvieron una variación negativa en los volúmenes del (-4,7%); y, en la comparación interanual, se mostraron por debajo, y de forma significativa, de los niveles de mayo de 2009 (-72,6%), considerando los volúmenes embarcados en toneladas peso producto (no se incluyen menudencias y vísceras).

Los embarques del último mes de mayo de cortes enfriados, congelados, y carne procesada totalizaron 8.977<sup>1</sup> toneladas peso producto, por un valor de aproximadamente 74,2 millones de dólares. El precio promedio FOB de exportación por tonelada fue de u\$s 12.131 para los cortes enfriados sin hueso; de u\$s 4.897 para los cortes congelados sin hueso y de u\$s 5.341 para la carne procesada. Estos precios se ubicaron en niveles moderadamente inferiores a los registrados en el mes anterior en el caso de la carne enfriada y congelada, y resultaron superiores a los de abril en el caso de la carne procesada.

Los aproximadamente 74,2 millones de dólares ingresados por exportaciones de carne vacuna en mayo de 2010, resultaron (-4,3%) inferiores a los 77,5 millones de dólares ingresados en abril último; y resultaron también inferiores, (-47,7%), en relación a los aproximadamente 141,9 millones que se habían obtenido en mayo de 2009. Es de resaltar, que la recuperación del precio internacional de la carne vacuna que se observó a lo largo del segundo semestre del año 2009 derivó en que una caída interanual del (-72,6%) en los volúmenes embarcados se traduzca en una baja de solo el (-47,7%) en el valor obtenido, comparando los meses de mayo de los últimos dos años. El precio promedio de exportación de los primeros cinco meses de 2010 es un (35,6%) superior al observado a lo largo de los primeros cinco meses de 2009.

A pesar de las fuertes restricciones a las exportaciones de carne congelada que se mantienen desde la segunda quincena de marzo, la Federación Rusa se mantuvo como el principal destino, en volumen, para la carne vacuna argentina durante los primeros cinco meses del año 2010 con aproximadamente 17,8 mil toneladas, seguido por Alemania, 11,9

---

<sup>1</sup> Debe aclararse que en el presente informe se utilizan datos obtenidos mediante un acceso directo al Sistema María de Aduanas. Los datos se obtienen a partir de los permisos de embarque oficializados de cumplimiento total o parcial (se tiene en cuenta solo el volumen oficializado y no el total del permiso de embarque si el cumplimiento es parcial).

mil toneladas, Israel, 10,2 mil toneladas, Chile, 6,8 mil toneladas, los Países Bajos 5,6 mil toneladas, e Italia 5,0 mil toneladas. En cuanto al valor de las divisas ingresadas, el principal mercado durante los primeros cinco meses del año 2010 ha sido Alemania, que explica más de la cuarta parte -(29,3%)- del total del valor exportado de carne vacuna enfriada, congelada y procesada en el periodo, seguido por Rusia (10,6% del total), Países Bajos (10,4%), Italia (10,0%), Israel (9,9%) y Chile (6,1%).

Tabla n° 1: Argentina – Exportaciones 2009/2010 – Carne Enfriada, Congelada y Procesada – (No se incluyen menudencias) - Destinos – Volumen en Toneladas peso producto.

| País           | 5 Meses 2009   | 5 Meses 2010  | Var. %<br>2009/2010 |
|----------------|----------------|---------------|---------------------|
| Rusia          | 41.990         | 17.758        | -57,7%              |
| Alemania       | 15.176         | 11.880        | -21,7%              |
| Israel         | 12.147         | 10.178        | -16,2%              |
| Chile          | 14.268         | 6.840         | -52,1%              |
| Países Bajos   | 8.612          | 5.575         | -35,3%              |
| Italia         | 7.819          | 4.997         | -36,1%              |
| Venezuela      | 11.197         | 4.968         | -55,6%              |
| Brasil         | 2.776          | 3.166         | +14,1%              |
| Hong Kong      | 2.572          | 2.399         | -6,7%               |
| Estados Unidos | 3.509          | 2.063         | -41,2%              |
| Reino Unido    | 6.001          | 1.637         | -72,7%              |
| Argelia        | 1.775          | 508           | -71,4%              |
| Egipto         | 852            | 437           | -48,7%              |
| Marruecos      | 3.500          | 311           | -91,1%              |
| Otros          | 12.507         | 8.215         | -34,3%              |
| <b>Total</b>   | <b>144.700</b> | <b>80.932</b> | <b>-44,1%</b>       |

Fuente: DGA – AFIP (Permisos de embarque oficializados con cumplimiento total o parcial)

Si se comparan los embarques de los últimos cinco meses con los correspondientes al período enero - mayo de 2009, estos mostraron un comportamiento donde predomina una significativa tendencia a la baja de los volúmenes despachados en relación a los niveles de actividad que se habían registrado en los principales destinos durante aquel período. Los embarques dirigidos hacia Rusia mostraron durante los primeros cinco meses del año 2010 un volumen significativamente inferior al registrado a lo largo del mismo período del año 2009, ubicándose en niveles levemente inferiores a las 18 mil toneladas, lo que implica una caída interanual del (-57,7%); las exportaciones a Chile se ubican también en niveles inferiores, mostrando una caída de un (-52,1%) en relación a los primeros cinco meses del año 2009, mientras que las ventas de carne procesada dirigida a EE. UU. cayeron aproximadamente un (-41,2%) al comparar los mismos periodos.

Las exportaciones hacia Alemania, principal mercado de los cortes enfriados de alto valor, mostraron a lo largo de los primeros cinco meses del año 2010 un comportamiento que exhibió una significativa tendencia a la baja respecto a lo observado a lo largo de los cinco primeros meses del año 2009, perdiendo más de un 20%. Durante los primeros cinco meses del año 2010, dentro de la UE, también cayeron las exportaciones con destino a los Países Bajos (-35,3%), a Italia (-36,1%) y, en mayor medida, al Reino Unido (-72,7%).

Durante los primeros cinco meses del año 2010, también cayeron de manera significativa las exportaciones con destino a Egipto (-48,7%), a Venezuela (-55,6%), a Argelia (-71,4%), a Marruecos (-91,1%), y, en menor medida, a Hong Kong (-6,7%); mientras que Brasil muestra volúmenes con tasas positivas de crecimiento: (+25,6%).

Gráfico n° 1: Argentina – Exportaciones de Carne Enfriada, Congelada y Procesada – enero a mayo 2010 - Destino de los volúmenes exportados.

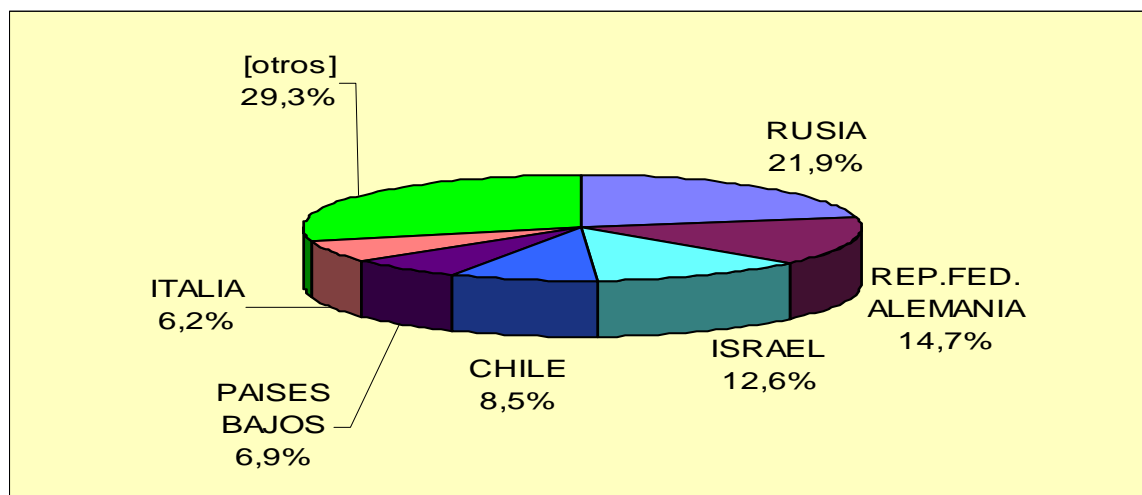


Tabla n° 2: Argentina – Exportaciones 2009/2010 – Carne Enfriada, Congelada y Procesada – (No se incluyen menudencias) - Destinos – Valor en Miles de Dólares

| País           | 5 Meses 2009   | 5 Meses 2010   | Var. % 2009/2010 |
|----------------|----------------|----------------|------------------|
| Alemania       | 137.334        | 136.891        | -0,3%            |
| Rusia          | 82.015         | 49.341         | -39,8%           |
| Países Bajos   | 64.013         | 48.588         | -24,1%           |
| Italia         | 59.408         | 46.735         | -21,3%           |
| Israel         | 41.296         | 46.406         | +12,4%           |
| Chile          | 44.511         | 28.487         | -36,0%           |
| Venezuela      | 47.089         | 23.822         | -49,4%           |
| Brasil         | 19.179         | 23.156         | +20,7%           |
| Estados Unidos | 15.595         | 10.648         | -31,7%           |
| Hong Kong      | 6.811          | 7.870          | +15,6%           |
| Reino Unido    | 19.847         | 5.810          | -70,7%           |
| España         | 10.344         | 4.306          | -58,4%           |
| Otros          | 55.262         | 35.759         | -35,3%           |
| <b>Total</b>   | <b>602.703</b> | <b>467.817</b> | <b>-22,4%</b>    |

Fuente: DGA – AFIP (Permisos de embarque oficializados con cumplimiento total o parcial)

El valor de las exportaciones de carne vacuna obtenido en mayo de 2010 experimentó una caída del (-4,3%) con respecto al mes anterior, recortando levemente la caída del (-4,7%) mostrada por los volúmenes. En relación a los primeros cinco meses del año 2009, durante los primeros cinco meses del año 2010 se observaron mejoras de los precios en la mayoría de los principales destinos, con subas promedio de un orden cercano al 40%. En los principales destinos de la Unión Europea –Alemania, Países Bajos e Italia- se dieron mejoras de los precios en un entorno cercano al 20/25%. En el principal destino de

las exportaciones argentinas de carne vacuna, la Federación Rusa, los precios tuvieron una suba interanual superior al 40% al comparar el período enero/mayo de 2010 con el mismo lapso del año anterior; mientras que en el caso de Chile, los precios tuvieron un ascenso superior al 30%, y en el caso del mercado israelí, el alza interanual de los precios rondó el 35%. Otros mercados como Hong Kong y Estados Unidos también muestran una mejora interanual en el precio promedio de un orden cercano al 20%.

Tabla n° 3: Argentina – Exportaciones de carne vacuna enfriada, congelada y procesada  
Destinos – Precio FOB en u\$/tn.

| País           | 5 Meses 2009   | 5 Meses 2010   | Var. % 2009/2010 |
|----------------|----------------|----------------|------------------|
| Alemania       | \$9.050        | \$11.523       | +27,3%           |
| Rusia          | \$1.953        | \$2.779        | +42,3%           |
| Países Bajos   | \$7.433        | \$8.715        | +17,3%           |
| Italia         | \$7.598        | \$9.352        | +23,1%           |
| Israel         | \$3.400        | \$4.560        | +34,1%           |
| Chile          | \$3.120        | \$4.165        | +33,5%           |
| Venezuela      | \$4.205        | \$4.795        | +14,0%           |
| Brasil         | \$6.910        | \$7.314        | +5,8%            |
| Estados Unidos | \$4.444        | \$5.161        | +16,1%           |
| Hong Kong      | \$2.648        | \$3.281        | +23,9%           |
| Reino Unido    | \$3.307        | \$3.549        | +7,3%            |
| <b>Total</b>   | <b>\$4.165</b> | <b>\$5.780</b> | <b>+38,8%</b>    |

Los precios promedio de exportación por tonelada de carne vacuna enfriada, congelada y procesada se ubicaron en el último mes de mayo en u\$s 13.112 en Alemania, u\$s 9.549 en los Países Bajos, u\$s 10.180 en Italia, u\$s 3.512 en Rusia, y u\$s 4.016 en Israel. En los países de la Unión Europea, único destino en el cuál se registró un volumen estadísticamente relevante de exportaciones, los precios se mostraron estables en relación al mes anterior.

Si analizamos el tipo de mercadería embarcada en el mes de mayo de 2010, se observa, en relación al mes anterior, una suba leve a moderada de los volúmenes exportados de carne enfriada (+6,9%); y un alza de mayor magnitud en los volúmenes exportados de carne congelada sin hueso (+13,1%).

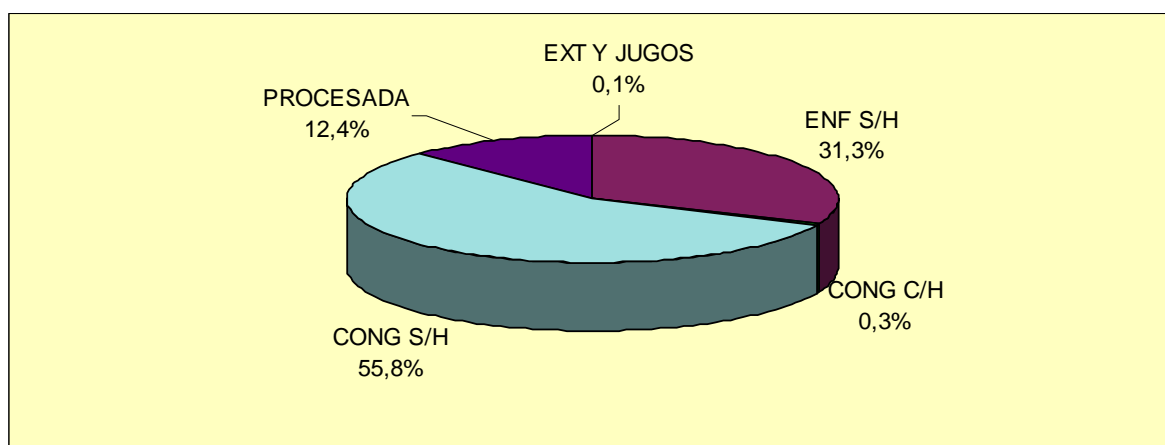
En los primeros tres meses del corriente año, se había despachado un volumen promedio mensual cercano a seis mil toneladas de carne enfriada, y de unas trece mil toneladas de carne congelada. En abril y mayo, los volúmenes cayeron a alrededor de cuatro mil toneladas de carne enfriada y a menos de cuatro mil toneladas de carne congelada. El destino más castigado por la decisión de limitar las exportaciones ha sido la Federación Rusa, que de un volumen mensual de seis mil toneladas de carne vacuna recibida desde la Argentina durante el primer trimestre, cayó en el último mes de abril a menos de 650 toneladas peso producto y en mayo a poco más de 800 toneladas peso producto.

Tabla n° 4: Argentina – Exportaciones 2009/2010 – Productos – Volumen en Toneladas Peso Producto<sup>2</sup>.

| Producto          | 2009 T1 | 2009 T2 | 2009 T3 | 2009 T4 | 2010 T1 | 04/2010 |
|-------------------|---------|---------|---------|---------|---------|---------|
| Enfriada c/h      | 7       | 611     | 639     | 518     | 2       | 0       |
| Enfriada s/h      | 23.376  | 24.270  | 28.939  | 30.759  | 17.432  | 7.907   |
| Congelada c/h     | 2.730   | 832     | 1.802   | 1.497   | 252     | 15      |
| Congelada s/h     | 51.474  | 60.404  | 84.257  | 73.871  | 38.097  | 7.057   |
| Procesada         | 8.692   | 9.147   | 8.801   | 6.260   | 6.702   | 3.362   |
| Extractos y jugos | 48      | 44      | 51      | 154     | 51      | 54      |
| Total             | 86.327  | 95.308  | 124.488 | 113.059 | 62.537  | 18.395  |

Fuente: DGA – AFIP (Permisos de embarque oficializados con cumplimiento total o parcial) al 31/05/2010.

Gráfico n° 2: Principales productos exportados en volumen, enero a mayo 2010:



De los aproximadamente 74,2 millones de dólares ingresados por exportaciones de carne vacuna en mayo de 2010, más de las dos terceras partes se originaron en cortes enfriados sin hueso, la posición arancelaria que incluye a los productos de mayor valor, entre ellos los cortes Hilton. Los cortes congelados sin hueso aportaron aproximadamente el 25% de las divisas ingresadas durante el último mes de mayo, quedando el 9% restante para las carnes procesadas.

Comparadas con las ventas externas del período enero - mayo del año 2009, el valor de los embarques correspondientes a las posiciones arancelarias de carne enfriada sin hueso durante los primeros cinco meses del año 2010 fue un (-14,7%) inferior; por otra parte, en el caso de la carne congelada sin hueso, se registró una caída interanual del (-29,8%). En el caso del valor de las ventas de carne procesada del periodo enero/mayo 2010 fue inferior al registrado en el año 2009, reduciéndose en un (-15,5%); de esta manera las exportaciones del año 2010 muestran una caída de alrededor de un (-22,4%), en valor, en relación a las del año 2009 durante los primeros cinco meses de los respectivos años.

<sup>2</sup> En mayo de 2010 se exportaron Menudencias y Vísceras por un volumen de 7.153 toneladas y un valor de aproximadamente 14,4 millones de dólares. El acumulado del año 2010 llega a 43,5 mil toneladas por un valor de 80,8 millones de dólares.

Tabla n° 5: Argentina – Exportaciones 2009/2010 – Productos – Valor en Miles de Dólares:

| Producto          | 2009 T1 | 2009 T2 | 2009 T3 | 2009 T4 | 2010 T1 | 04/2010 |
|-------------------|---------|---------|---------|---------|---------|---------|
| Enfriada c/h      | 8       | 551     | 572     | 559     | 10      | 0       |
| Enfriada s/h      | 159.858 | 180.291 | 181.517 | 202.669 | 145.129 | 99.781  |
| Congelada c/h     | 6.824   | 2.080   | 4.264   | 3.566   | 478     | 21      |
| Congelada s/h     | 148.895 | 175.673 | 248.227 | 237.171 | 140.517 | 35.736  |
| Procesada         | 32.312  | 33.260  | 35.475  | 26.889  | 29.221  | 15.332  |
| Extractos y jugos | 1.853   | 1.120   | 670     | 1.905   | 707     | 885     |
| Total             | 349.751 | 392.975 | 470.724 | 472.759 | 316.063 | 151.755 |

Fuente: DGA - AFIP (Permisos de embarque oficializados con cumplimiento total o parcial) al 31/05/2010.

Gráfico n° 3: Principales productos exportados en valor, enero a mayo 2010:

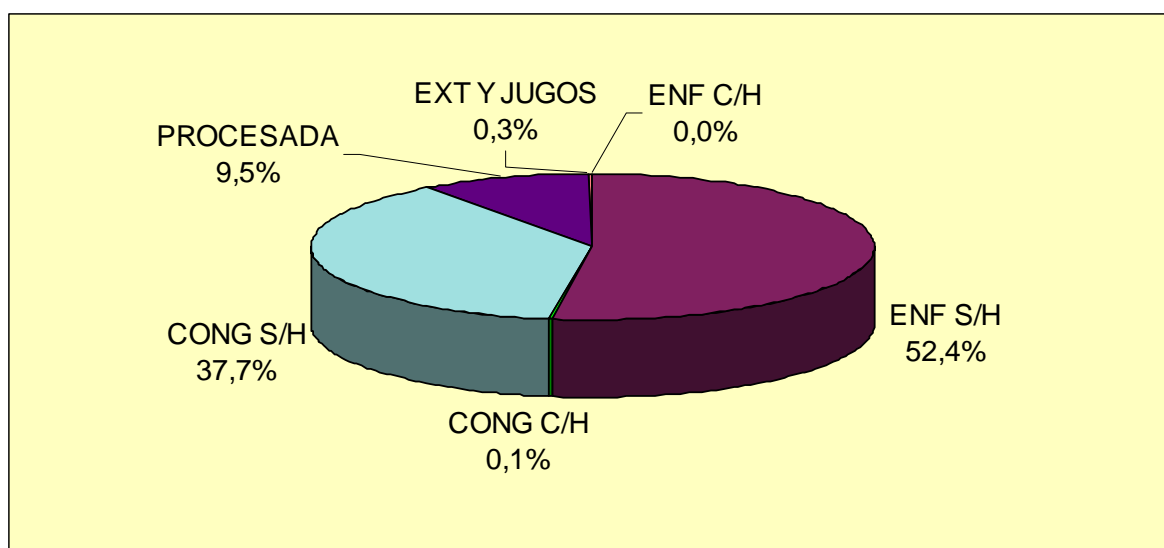


Tabla n° 6: Exportaciones –abril y mayo 2010 – Volúmenes en kilogramos peso producto – Principales cortes exportados dentro de las partidas de carne vacuna enfriada, congelada y procesada:

| Producto             |                    | Abr 2010 Kg. PP | May 2010 Kg. PP |
|----------------------|--------------------|-----------------|-----------------|
| Enfriada s/h < 5 kg. | Huachalomo         | 5.448           | 5.300           |
| Enfriada s/h < 5 kg. | Sobrecostilla      | 9.898           | 9.700           |
| Enfriada s/h < 5 kg. | Bife ancho         | 23.504          | 24.819          |
| Enfriada s/h < 5 kg. | Tapa de bife ancho | 898             | 0               |
| Enfriada s/h < 5 kg. | Chingolo           | 3.079           | 2.700           |
| Enfriada s/h < 5 kg. | Marucha            | 4.687           | 4.500           |
| Enfriada s/h < 5 kg. | Pecho              | 7.497           | 8.300           |
| Enfriada s/h < 5 kg. | Bife Angosto       | 1.323.956       | 1.161.823       |
| Enfriada s/h < 5 kg. | Colita de cuadril  | 12.606          | 32.007          |
| Enfriada s/h < 5 kg. | Cuadril            | 8.803           | 28.208          |
| Enfriada s/h < 5 kg. | Corazón de cuadril | 883.256         | 768.185         |
| Enfriada s/h < 5 kg. | Tapa de cuadril    | 238.183         | 190.011         |
| Enfriada s/h < 5 kg. | Lomo               | 641.807         | 582.499         |

| Producto                               |                    | Abr 2010 Kg. PP  | May 2010 Kg. PP  |
|--|--------------------|------------------|------------------|
| Enfriada s/h < 5 kg.                   | Peceto             | 74.698           | 174.315          |
| Enfriada s/h < 5 kg.                   | Bola de lomo       | 15.270           | 0                |
| Enfriada s/h < 5 kg.                   | Cuadrada           | 4.200            | 9.100            |
| Enfriada s/h < 5 kg.                   | Nalga de adentro   | 34.387           | 219.171          |
| Enfriada s/h < 5 kg.                   | Tortuguita         | 14.234           | 39.476           |
| Enfriada s/h < 5 kg.                   | Carnaza de paleta  | 3.887            | 0                |
| Enfriada s/h < 5 kg.                   | Bife de paleta     | 2.300            | 2.100            |
| Enfriada s/h < 5 kg.                   | Centro de paleta   | 4.200            | 8.000            |
| Enfriada s/h < 5 kg.                   | Rump and Loin      | 4.995            | 0                |
| Enfriada s/h < 5 kg.                   | Bufalina           | 2.090            | 41.61            |
| Enfriada s/h > 5 kg.                   | Bife Angosto       | 216.122          | 222.551          |
| Enfriada s/h > 5 kg.                   | Cuadril            | 0                | 21               |
| Enfriada s/h > 5 kg.                   | Bola de lomo       | 5.150            | 9.800            |
| Enfriada s/h > 5 kg.                   | Nalga de adentro   | 250.752          | 578.291          |
| Enfriada s/h > 5 kg.                   | Nalga de afuera    | 26.317           | 0                |
| <b>Sub-Total Enfriado</b>              |                    | <b>3.822.224</b> | <b>4.084.837</b> |
| Congelada c/h                          | Pecho              | 15.036           | 0                |
| <b>Sub – Total Congelado con hueso</b> |                    | <b>15.036</b>    | <b>0</b>         |
| Congelada s/h <5 kg.                   | Aguja              | 50.553           | 0                |
| Congelada s/h <5 kg.                   | Tapa de Aguja      | 7.123            | 0                |
| Congelada s/h <5 kg.                   | Bife Ancho         | 74.573           | 27.000           |
| Congelada s/h <5 kg.                   | Tapa de bife ancho | 6.027            | 0                |
| Congelada s/h <5 kg.                   | Chingolo           | 16.687           | 0                |
| Congelada s/h <5 kg.                   | Marucha            | 18.153           | 0                |
| Congelada s/h <5 kg.                   | Brazuelo           | 43.451           | 5.394            |
| Congelada s/h <5 kg.                   | Cogote             | 26.549           | 0                |
| Congelada s/h <5 kg.                   | Pecho              | 30.640           | 0                |
| Congelada s/h <5 kg.                   | Bife Angosto       | 257.809          | 349.915          |
| Congelada s/h <5 kg.                   | Colita de cuadril  | 103.092          | 99.698           |
| Congelada s/h <5 kg.                   | Cuadril            | 41.691           | 38.108           |
| Congelada s/h <5 kg.                   | Corazón de cuadril | 129.502          | 62.255           |
| Congelada s/h <5 kg.                   | Tapa de cuadril    | 366.769          | 334.252          |
| Congelada s/h <5 kg.                   | Lomo               | 245.173          | 252.759          |
| Congelada s/h <5 kg.                   | Peceto             | 143.438          | 158.880          |
| Congelada s/h <5 kg.                   | Bola de lomo       | 22.301           | 20.930           |
| Congelada s/h <5 kg.                   | Cuadrada           | 9.100            | 0                |
| Congelada s/h <5 kg.                   | Nalga de adentro   | 428.822          | 487.939          |
| Congelada s/h <5 kg.                   | Tapa de nalga      | 50.000           | 33.013           |
| Congelada s/h <5 kg.                   | Tortuguita         | 96.949           | 111.880          |
| Congelada s/h <5 kg.                   | Garrón             | 331.737          | 750.442          |
| Congelada s/h <5 kg.                   | Centro de paleta   | 44.702           | 24.887           |
| Congelada s/h >5 kg.                   | Aguja              | 13.411           | 38.595           |
| Congelada s/h >5 kg.                   | Brazuelo           | 8.066            | 27.000           |
| Congelada s/h >5 kg.                   | Cogote             | 35.297           | 33.600           |
| Congelada s/h >5 kg.                   | Pecho              | 8.840            | 39.106           |
| Congelada s/h >5 kg.                   | Bife Angosto       | 11.788           | 18.038           |
| Congelada s/h >5 kg.                   | Cuadril            | 0                | 17.000           |

| Producto                               |                            | Abr 2010 Kg. PP  | May 2010 Kg. PP  |
|--|----------------------------|------------------|------------------|
| Congelada s/h >5 kg.                   | Nalga de adentro           | 613.727          | 615.992          |
| Congelada s/h >5 kg.                   | Nalga de afuera            | 0                | 27.822           |
| Congelada s/h >5 kg.                   | Carnaza de paleta          | 0                | 27.000           |
| Congelada s/h >5 kg.                   | Cortes en juego ¼ del.     | 43.580           | 66.405           |
| Congelada s/h >5 kg.                   | Cuarto del. Inc incompleto | 0                | 55.990           |
| Congelada s/h >5 kg.                   | Chuck and Blade            | 13.730           | 0                |
| Congelada s/h >5 kg.                   | Trimming                   | 0                | 22.000           |
| Congelada s/h >5 kg.                   | Nalga de af. c/tortuguita  | 18.000           | 0                |
| <b>Sub – Total Congelado sin Hueso</b> |                            | <b>3.311.280</b> | <b>3.745.898</b> |
| Procesada < 5 kg.                      | Corned Beef                | 500.734          | 52.261           |
| Procesada < 5 kg.                      | Hamburguesas               | 172.362          | 89.629           |
| Procesada < 5 kg.                      | Cocida Congelada IQF       | 72               | 91               |
| Procesada < 5 kg.                      | Cocida Congelada           | 435.822          | 532.338          |
| Procesada > 5 kg.                      | Corned Beef                | 576.758          | 0                |
| Procesada > 5 kg.                      | Hamburguesas               | 215.275          | 119.481          |
| Procesada > 5 kg.                      | Cocida Congelada IQF       | 204.705          | 314.133          |
| Procesada > 5 kg.                      | Cocida Congelada           | 126.910          | 21.164           |
| Procesada                              | Extractos y Jugos          | 37.347           | 16.874           |
| <b>Sub – Total Carne Procesada</b>     |                            | <b>2.269.985</b> | <b>1.145.970</b> |
| <b>TOTAL</b>                           |                            | <b>9.418.524</b> | <b>8.976.705</b> |

Fuente: DGA – AFIP (Permisos de embarque oficializados de cumplimiento total o parcial)

Tabla n° 7: Exportaciones –abril y mayo 2010– Valores en dólares FOB– Principales cortes exportados dentro de las partidas de carne vacuna enfriada, congelada y procesada:

| Producto             |                    | Dólares fob Abr-10 | Dólares fob May-10 |
|----------------------|--------------------|--------------------|--------------------|
| Enfriada s/h < 5 kg. | Huachalomo         | 23.947             | 26.322             |
| Enfriada s/h < 5 kg. | Sobrecostilla      | 43.380             | 48.167             |
| Enfriada s/h < 5 kg. | Bife Ancho         | 268.969            | 243.707            |
| Enfriada s/h < 5 kg. | Tapa de bife ancho | 3.420              | 0                  |
| Enfriada s/h < 5 kg. | Chingolo           | 13.383             | 13.410             |
| Enfriada s/h < 5 kg. | Marucha            | 20.690             | 22.354             |
| Enfriada s/h < 5 kg. | Pecho              | 33.642             | 41.225             |
| Enfriada s/h < 5 kg. | Bife Angosto       | 19.549.826         | 17.414.838         |
| Enfriada s/h < 5 kg. | Colita de cuadril  | 63.123             | 169.579            |
| Enfriada s/h < 5 kg. | Cuadril            | 64.389             | 215.872            |
| Enfriada s/h < 5 kg. | Corazón de cuadril | 12.747.523         | 11.609.184         |
| Enfriada s/h < 5 kg. | Tapa de cuadril    | 2.297.693          | 1.906.921          |
| Enfriada s/h < 5 kg. | Lomo               | 9.696.734          | 9.015.443          |
| Enfriada s/h < 5 kg. | Peceto             | 383.643            | 890.330            |
| Enfriada s/h < 5 kg. | Bola de lomo       | 79.305             | 0                  |
| Enfriada s/h < 5 kg. | Cuadrada           | 20.962             | 45.172             |
| Enfriada s/h < 5 kg. | Nalga de adentro   | 184.742            | 1.154.087          |
| Enfriada s/h < 5 kg. | Tortuguita         | 71.448             | 194.108            |
| Enfriada s/h < 5 kg. | Carnaza de paleta  | 14.810             | 0                  |
| Enfriada s/h < 5 kg. | Bife de paleta     | 9.944              | 10.426             |
| Enfriada s/h < 5 kg. | Centro de paleta   | 20.962             | 39.737             |
| Enfriada s/h < 5 kg. | Rump and Loin      | 74.925             | 0                  |



| Producto                               |                            | Dólares fob Abr-10 | Dólares fob May-10 |
|--|----------------------------|--------------------|--------------------|
| Enfriada s/h < 5 kg.                   | Bufalina                   | 23.494             | 50.931             |
| Enfriada s/h > 5 kg.                   | Bife Angosto               | 3.086.195          | 3.418.111          |
| Enfriada s/h > 5 kg.                   | Cuadril                    | 0                  | 116                |
| Enfriada s/h > 5 kg.                   | Bola de lomo               | 25.755             | 48.666             |
| Enfriada s/h > 5 kg.                   | Nalga de adentro           | 1.265.795          | 2.975.920          |
| Enfriada s/h > 5 kg.                   | Nalga de afuera            | 137.381            | 0                  |
| <b>Sub-Total Enfriado</b>              |                            | <b>50.226.082</b>  | <b>49.554.624</b>  |
| Congelada c/h                          | Pecho                      | 21.050             | 0                  |
| <b>Sub – Total Congelado con hueso</b> |                            | <b>21.050</b>      | <b>0</b>           |
| Congelada s/h <5 kg.                   | Aguja                      | 204.460            | 0                  |
| Congelada s/h <5 kg.                   | Tapa de Aguja              | 34.282             | 0                  |
| Congelada s/h <5 kg.                   | Bife Ancho                 | 316.276            | 112.050            |
| Congelada s/h <5 kg.                   | Tapa de bife ancho         | 30.135             | 0                  |
| Congelada s/h <5 kg.                   | Chingolo                   | 77.609             | 0                  |
| Congelada s/h <5 kg.                   | Marucha                    | 84.143             | 0                  |
| Congelada s/h <5 kg.                   | Brazuelo                   | 159.943            | 15.103             |
| Congelada s/h <5 kg.                   | Cogote                     | 77.796             | 0                  |
| Congelada s/h <5 kg.                   | Pecho                      | 130.154            | 0                  |
| Congelada s/h <5 kg.                   | Bife Angosto               | 1.692.811          | 1.904.197          |
| Congelada s/h <5 kg.                   | Colita de cuadril          | 490.028            | 496.413            |
| Congelada s/h <5 kg.                   | Cuadril                    | 181.308            | 172.478            |
| Congelada s/h <5 kg.                   | Corazón de cuadril         | 679.766            | 337.712            |
| Congelada s/h <5 kg.                   | Tapa de cuadril            | 3.131.218          | 2.859.135          |
| Congelada s/h <5 kg.                   | Lomo                       | 1.797.955          | 1.721.093          |
| Congelada s/h <5 kg.                   | Peceto                     | 654.260            | 732.695            |
| Congelada s/h <5 kg.                   | Bola de lomo               | 91.817             | 66.976             |
| Congelada s/h <5 kg.                   | Cuadrada                   | 40.222             | 0                  |
| Congelada s/h <5 kg.                   | Nalga de adentro           | 2.450.589          | 2.706.249          |
| Congelada s/h <5 kg.                   | Tapa de nalga              | 118.750            | 103.553            |
| Congelada s/h <5 kg.                   | Tortuguita                 | 355.181            | 510.720            |
| Congelada s/h <5 kg.                   | Garrón                     | 1.018.220          | 2.339.714          |
| Congelada s/h <5 kg.                   | Centro de paleta           | 198.678            | 67.195             |
| Congelada s/h >5 kg.                   | Aguja                      | 41.992             | 144.516            |
| Congelada s/h >5 kg.                   | Brazuelo                   | 32.264             | 112.050            |
| Congelada s/h >5 kg.                   | Cogote                     | 102.158            | 130.530            |
| Congelada s/h >5 kg.                   | Pecho                      | 24.752             | 145.947            |
| Congelada s/h >5 kg.                   | Bife Angosto               | 70.015             | 87.737             |
| Congelada s/h >5 kg.                   | Cuadril                    | 0                  | 71.500             |
| Congelada s/h >5 kg.                   | Nalga de adentro           | 2.877.175          | 2.944.199          |
| Congelada s/h >5 kg.                   | Nalga de afuera            | 0                  | 89.030             |
| Congelada s/h >5 kg.                   | Carnaza de paleta          | 0                  | 112.050            |
| Congelada s/h >5 kg.                   | Cortes en juego ¼ delant.  | 127.488            | 187.428            |
| Congelada s/h >5 kg.                   | Cuarto del. Inc incompleto | 0                  | 123.178            |
| Congelada s/h >5 kg.                   | Chuck and Blade            | 36.111             | 0                  |
| Congelada s/h >5 kg.                   | Trimming                   | 0                  | 48.400             |
| Congelada s/h >5 kg.                   | Nalga de af. c/tortuguita  | 66.600             | 0                  |
| <b>Sub – Total Congelado sin Hueso</b> |                            | <b>17.394.158</b>  | <b>18.341.847</b>  |

| Producto                           |                      | Dólares fob Abr-10 | Dólares fob May-10 |
|------------------------------------|----------------------|--------------------|--------------------|
| Procesada < 5 kg.                  | Corned Beef          | 1.573.274          | 185.185            |
| Procesada < 5 kg.                  | Hamburguesas         | 457.193            | 255.341            |
| Procesada < 5 kg.                  | Cocida Congelada IQF | 301                | 410                |
| Procesada < 5 kg.                  | Cocida Congelada     | 2.683.271          | 3.388.905          |
| Procesada > 5 kg.                  | Corned Beef          | 1.864.191          | 0                  |
| Procesada > 5 kg.                  | Hamburguesas         | 726.068            | 429.314            |
| Procesada > 5 kg.                  | Cocida Congelada IQF | 912.726            | 1.476.211          |
| Procesada > 5 kg.                  | Cocida Congelada     | 1.084.011          | 295.287            |
| Procesada                          | Extractos y jugos    | 598.920            | 386.440            |
| <b>Sub – Total Carne Procesada</b> |                      | <b>9.899.953</b>   | <b>6.317.091</b>   |
| <b>TOTAL</b>                       |                      | <b>77.541.244</b>  | <b>74.213.562</b>  |

Fuente: DGA – AFIP (Permisos de embarque oficializados de cumplimiento total o parcial)

Tabla n° 8 – Precios Promedio de Exportación – mayo 2010 y variación porcentual respecto al mes anterior – Productos Seleccionados – Precios en dólares por tonelada FOB:

| Producto                  | Dólares / Tonelada mayo 2010            | Var. % vs. Mes anterior |
|---------------------------|---|-------------------------|
| Bife Angosto Enfriado     | <b>\$15.049</b>                         | <b>+2,4%</b>            |
| Bife Ancho Enfriado       | <b>n/d</b>                              |                         |
| Cuadril Enfriado          | <b>\$14.479</b>                         | <b>+1,7%</b>            |
| Lomo Enfriado             | <b>\$15.477</b>                         | <b>+2,4%</b>            |
| Rump & Loin UE            | <b>\$15.353</b>                         | <b>+3,4%</b>            |
| Tapa de Cuadril Enfriada  | <b>\$10.036</b>                         | <b>+4,0%</b>            |
| Chile – 14 cortes         | <b>Operaciones inferiores a 200 tn.</b> | <b>n/d</b>              |
| Chile – 18 cortes         |   | <b>n/d</b>              |
| Bife Angosto Congelado    | <b>\$5.414</b>                          | <b>-17,2%</b>           |
| Bife Ancho Congelado      | <b>n/d</b>                              |                         |
| Tapa de Cuadril Congelada | <b>\$8.554</b>                          | <b>+0,2%</b>            |
| Trimming Rusia            | <b>Operaciones inferiores a 200 tn.</b> | <b>n/d</b>              |
| Chuck & Blade Rusia       |   | <b>n/d</b>              |
| Vaca en manta Rusia       |   | <b>n/d</b>              |
| Rueda Rusia               | <b>\$3.645</b>                          | <b>-0,4%</b>            |
| Carne Cocida y Congelada  | <b>\$5.948</b>                          | <b>-2,5%</b>            |
| Corned Beef               | <b>\$3.190</b>                          | <b>-2,8%</b>            |

Los cortes pertenecientes al Rump & Loin, que en su mayoría se exportan a la Unión Europea dentro del cupo arancelario de cortes de alta calidad –cuyo ciclo 2009/2010 recién fue adjudicado a mediados de abril–, mostraron alzas importantes en sus precios promedios, ubicándose en valores superiores a u\$s 15.000 por tonelada, subiendo cerca de un 3,5% en relación a los precios vigentes en abril último. Estos cortes muestran precios FOB significativamente superiores (+37,2%) a los registrados en mayo del año 2009. El mencionado retraso en la adjudicación de la Cuota Hilton 2009/2010 imposibilitó la entrada de cortes de alto valor con arancel preferencial en la Unión Europea, manteniendo el precio promedio del Rump & Loin por debajo de los u\$s 10.000 a lo largo de los últimos seis meses del año 2009, superando esa barrera recién en enero de 2010 de la mano de la ejecución de los anticipos de cuota que se fueron otorgando.

Durante el último mes de mayo se exportaron a los países de la Unión Europea 2.700 toneladas de cortes enfiados del Rump & Loin y más de 1.000 toneladas de cortes de la rueda, casi exclusivamente nalga de adentro. Una alta proporción de este volumen se realizó dentro de cuota, por lo que se estima que al 31 de mayo de 2010 se despacharon hacia la Unión Europea unas 14 a 15 mil toneladas del volumen anual asignado a nuestro país que asciende a 28.000 toneladas.

Debido al bajo volumen exportado tanto en abril como en mayo de 2010, no se realizaron exportaciones significativas a Chile (menos de 200 toneladas) ni de cortes del cuarto delantero, trimming y cuartos de vaca manufactura a Rusia (también menos de 200 toneladas). Con destino a Rusia sólo se pudieron exportar algunos cortes de la rueda, con un volumen mensual de poco más de 600 toneladas y un precio promedio de u\$s 3.650, que resultó casi un 30% superior al de mayo de 2009.

Los precios comenzaron a derrumbarse desde principios de octubre de 2008 como consecuencia de la crisis financiera internacional que hizo caer los precios de los commodities energéticos y agrícolas en una magnitud superior al 40%. En los valores fijados para los embarques de los últimos diecisiete meses (noviembre y diciembre de 2008, todo el año 2009, y los cinco primeros meses de 2010) se comenzó a verificar el nuevo escenario de precios, que se mantendrá al menos durante lo que resta del año y en el cuál los precios se ubicarán entre un 20% y un 30% por debajo de los valores máximos del segundo y el tercer trimestre del año 2008. De todos modos los precios se han recuperado cerca de un 80% en el mercado europeo desde los valores mínimos que habían alcanzado al inicio del año 2009.

Gráfico n° 4: Precio promedio de exportación del Rump % Loin Argentina a la Unión Europea (incluye operaciones dentro y fuera de cuota)

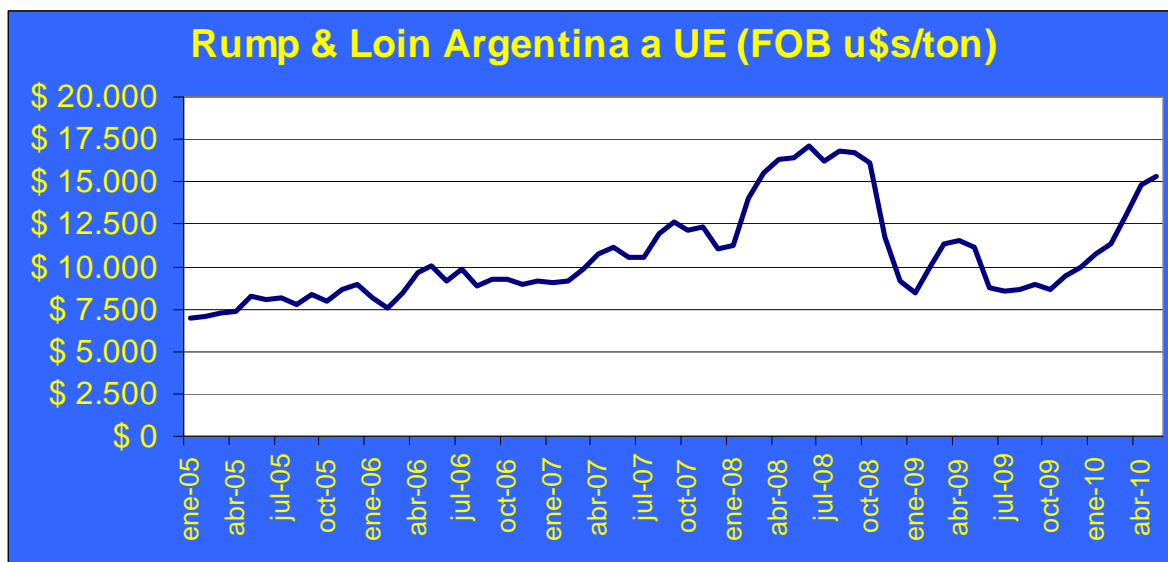


Tabla n° 9: Exportaciones de carne vacuna argentina en el año 2010:

| Mes          | Volumen (Ton. Peso Producto) | Volumen (Ton. Res c/h) | Valor (miles de u\$s) |
|--------------|------------------------------|------------------------|-----------------------|
| Enero        | 23.060                       | 37.770                 | 112.085               |
| Febrero      | 21.332                       | 33.783                 | 104.159               |
| Marzo        | 18.144                       | 28.891                 | 99.818                |
| Abril        | 9.419                        | 16.391                 | 77.541                |
| Mayo         | 8.977                        | 14.611                 | 74.214                |
| Junio        |                              |                        |                       |
| Julio        |                              |                        |                       |
| Agosto       |                              |                        |                       |
| Septiembre   |                              |                        |                       |
| Octubre      |                              |                        |                       |
| Noviembre    |                              |                        |                       |
| Diciembre    |                              |                        |                       |
| <b>Total</b> | <b>80.932</b>                | <b>131.446</b>         | <b>467.817</b>        |

Transcurridos cinco meses del año 2010, el volumen acumulado de exportaciones de carne vacuna, tanto enfriada como congelada y procesada, supera levemente las 80 mil toneladas peso producto. Utilizando los factores de conversión a toneladas res que habitualmente usa la Secretaría de Agricultura, Ganadería, Pesca y Alimentos de la Nación<sup>3</sup>, se exportaron durante los cinco primeros meses del año 2010 alrededor de 131,5 mil toneladas equivalente res; por lo tanto, la operatoria de exportación de los primeros cinco meses del año se encontró restringida a alrededor de un 47% de la actividad exportadora que se registró durante el mismo periodo del año 2005. Entre enero y mayo de 2010, ingresaron al país divisas por un valor cercano a los 470 millones de dólares por exportaciones de carne vacuna y un valor cercano a los 80 millones de dólares por exportaciones de menudencias y vísceras bovinas.

Durante los primeros diez días del mes de junio, se concretaron exportaciones de carne vacuna fresca y procesada por un volumen inferior a cinco mil toneladas equivalente res con huesos. La proyección de ventas externas de carne vacuna para junio de 2010 se ubica significativamente por debajo de los volúmenes embarcados durante los primeros tres meses del año y será moderadamente superior al de los meses de abril y mayo, de mantenerse las actuales condiciones sobre la operatoria de exportación de carne vacuna. Pasados cinco meses del inicio del año 2010, y de mantenerse la proyección para el sexto mes del año, las exportaciones del año 2010 se estarían encaminando a un volumen anual cercano a superior a las 300 mil toneladas equivalente res con hueso, de proyectarse los volúmenes despachados entre enero y junio a la segunda mitad del año.

Informe elaborado por el  
Área de Información Económica y estadística  
IPCVA

Junio de 2010.

<sup>3</sup> Factores de conversión de tonelada peso producto a tonelada res con hueso: carne enfriada o congelada con hueso 1,05; carne enfriada o congelada sin hueso 1,5; carne procesada 2,5.