

# INFORME MENSUAL DE PRECIOS DE LA CARNE VACUNA

Noviembre 2024

PLAZAS RELEVADAS  
AMBA - ROSARIO - CÓRDOBA



AMBA

# Informe de precios minoristas

-Noviembre '24-

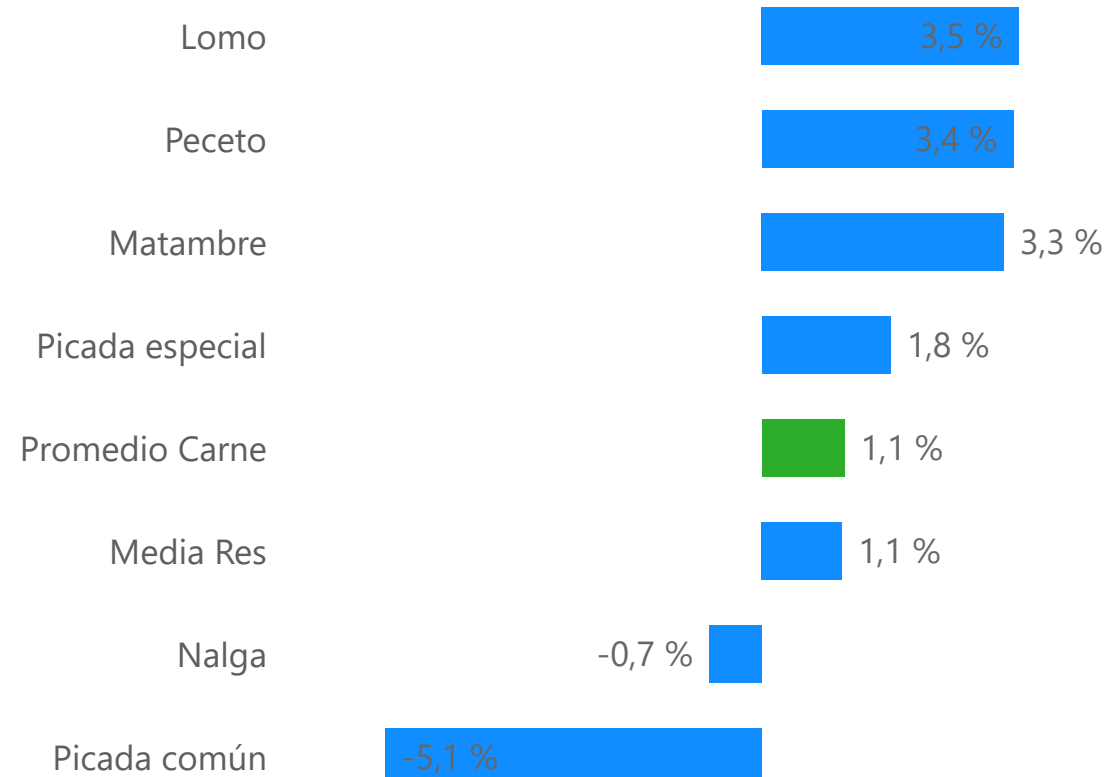
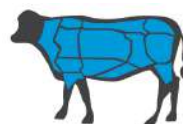

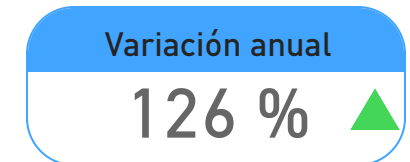
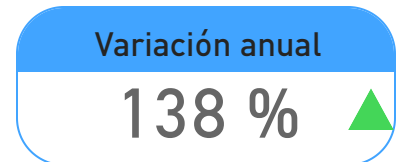
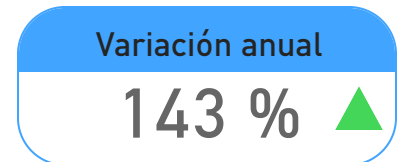
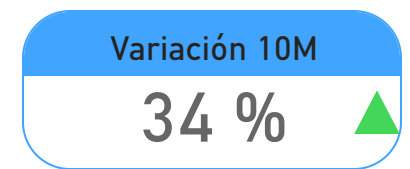
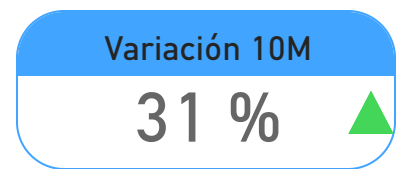
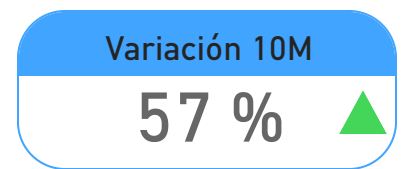
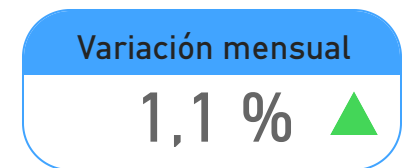
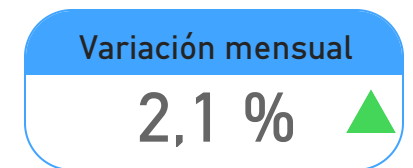
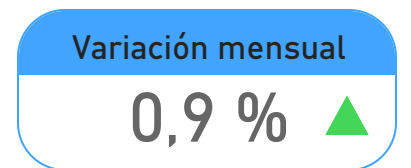
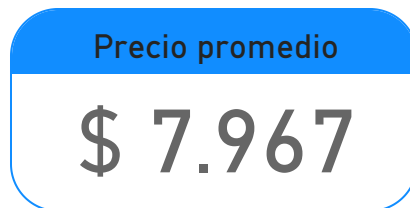
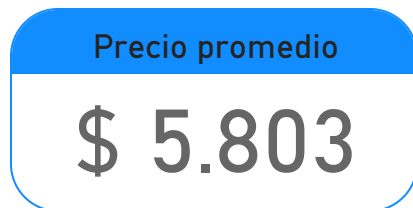
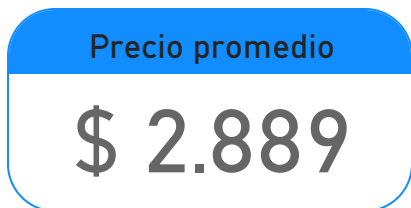
## Pollo

## Pechito de cerdo

## Carne vacuna

## Cortes vacunos con mayor variación

-NOV'24 vs OCT'24-



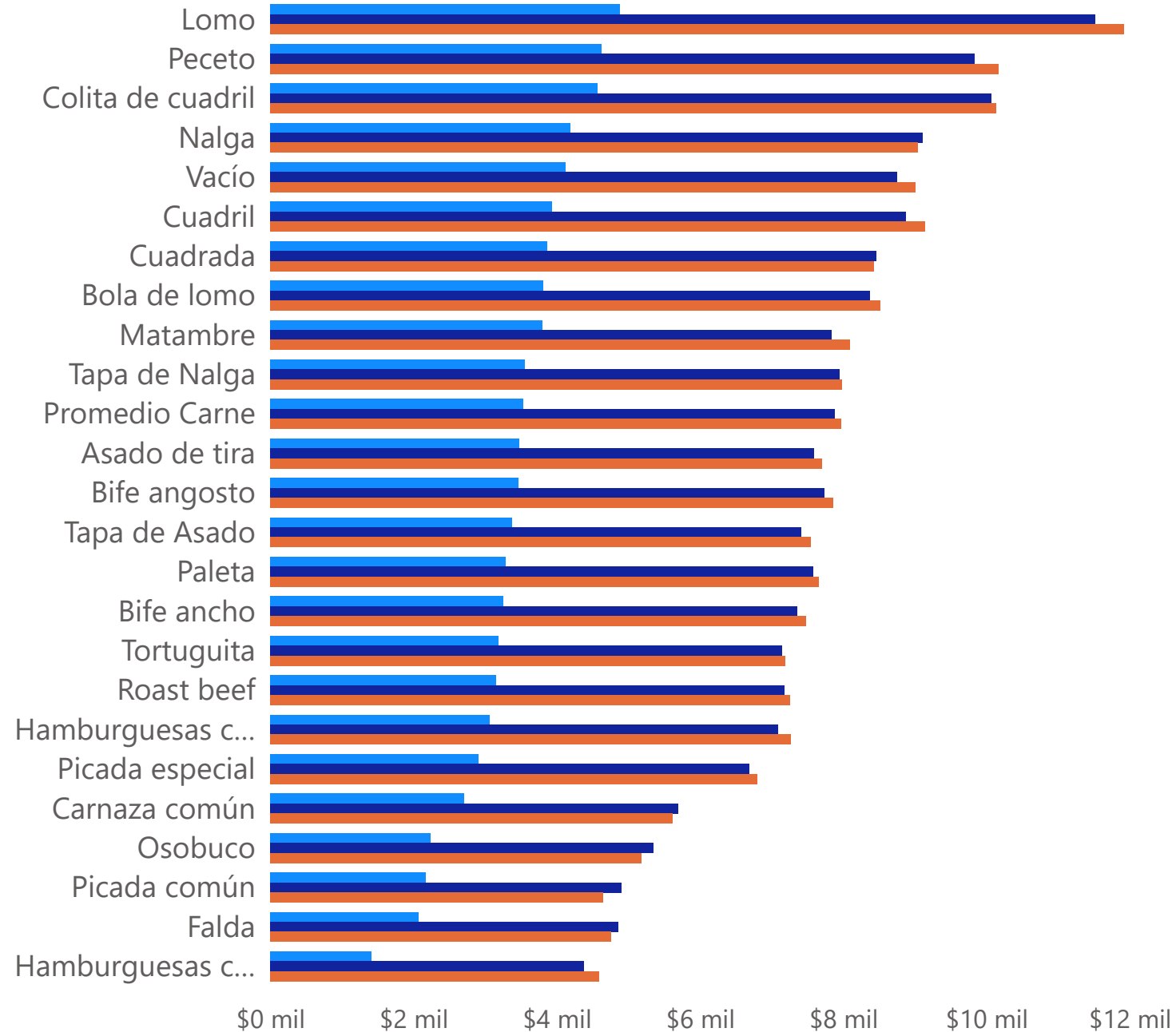


AMBA

● Noviembre 2023 ● Octubre 2024 ● Noviembre 2024



## Precios minoristas -cortes totales-





AMBA

# Top 3 precios cortes puntas

IPCVA Instituto de Promoción de la Carne Vacuna Argentina

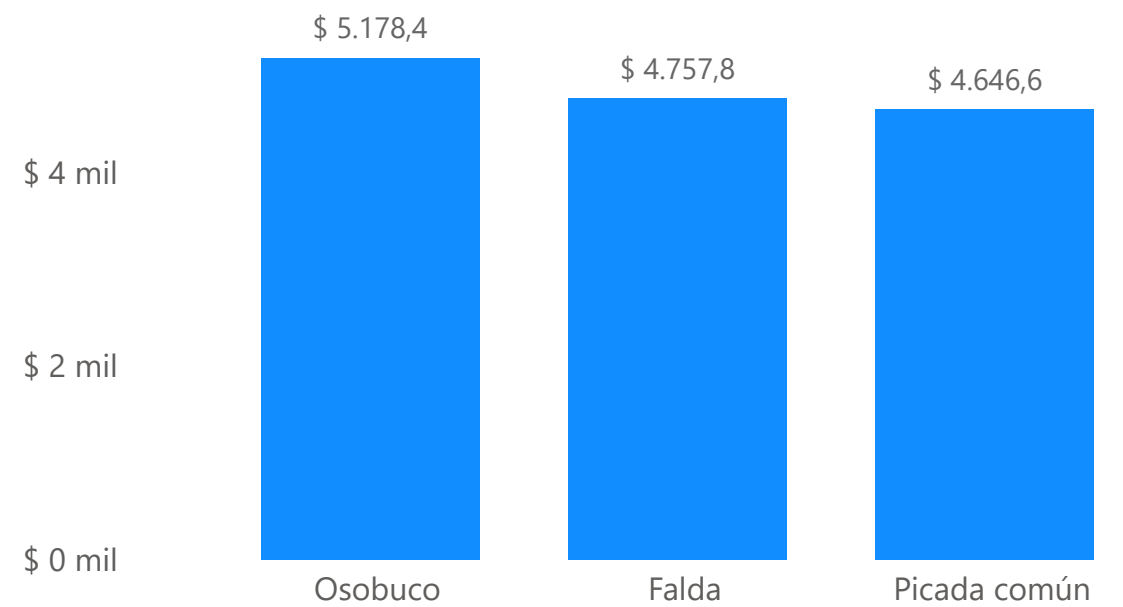
## Puntas superiores

-Top 3-



## Puntas inferiores

-Top 3-



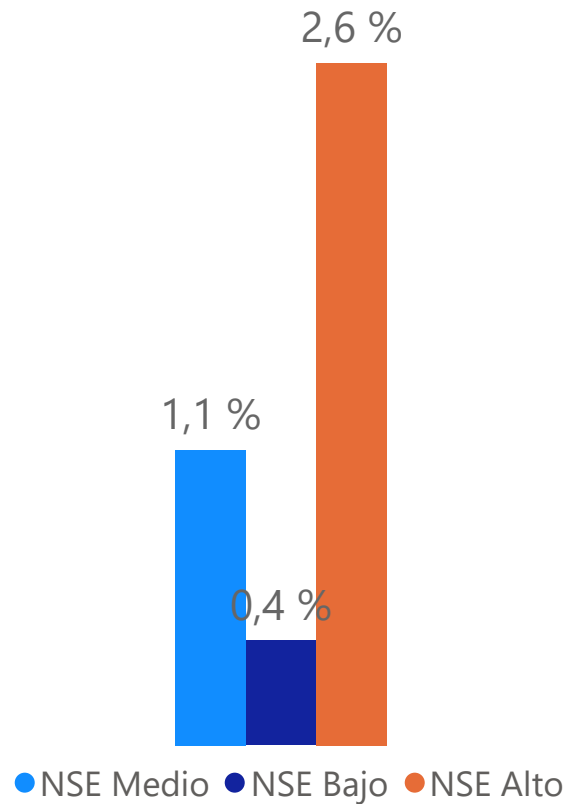


AMBA

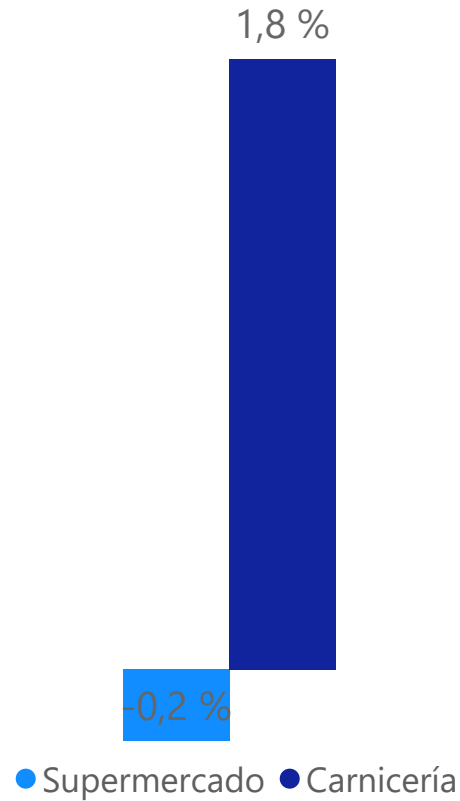
# Informe de precios minoristas

-NOV'24 vs OCT'24-

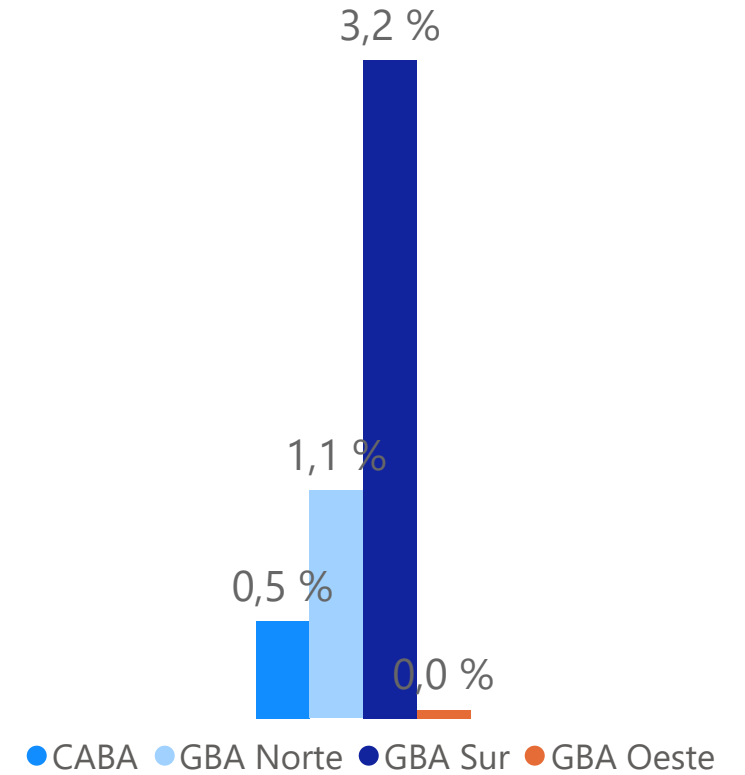
### Variación mensual por zona NSE



### Variación mensual por PDV



### Variación mensual por zona AMBA





AMBA

# Comparativo AMBA

-Noviembre '24-

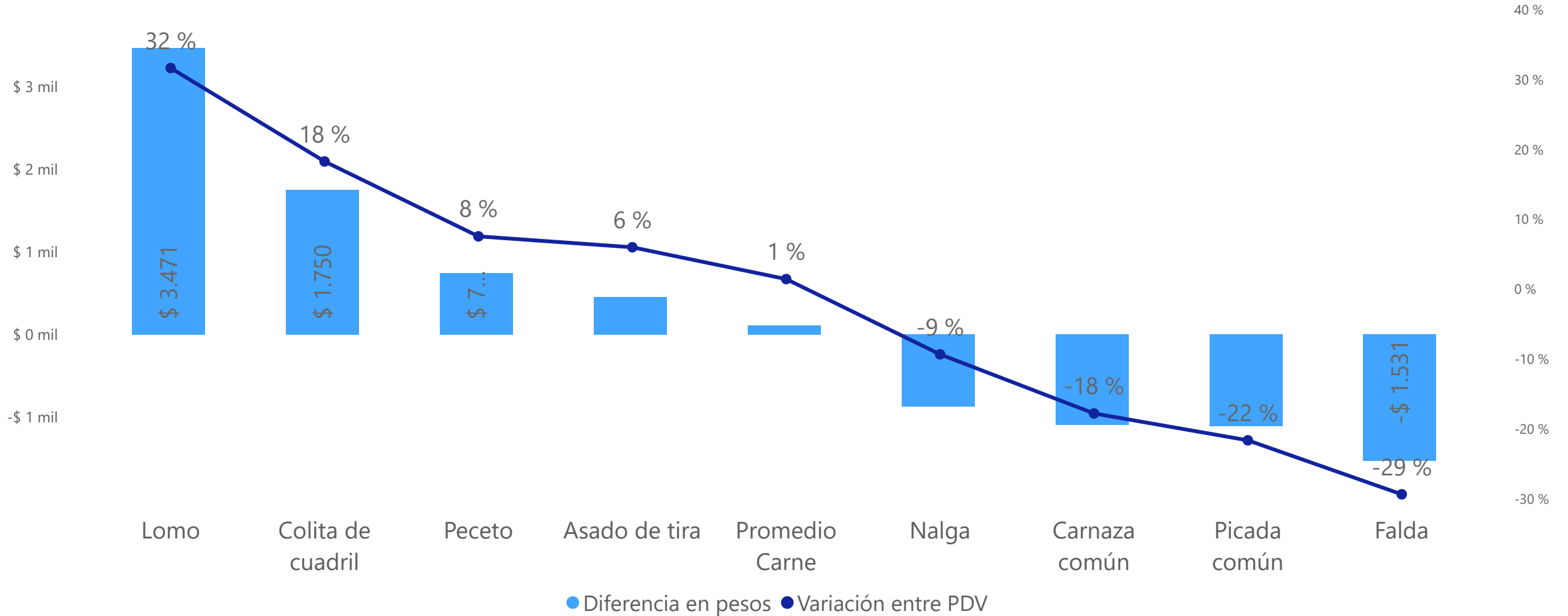
Corte	Variación Mensual	Variación semestral	Variación 11M	Variación Anual
Pollo	0,9 %	15 %	57 %	143 %
Media Res	1,1 %	3 %	37 %	135 %
Promedio Carne	1,1 %	6 %	34 %	126 %
Pechito de Cerdo	2,1 %	29 %	31 %	138 %



AMBA

# Mayores diferencias por PDV

-Supermercado vs carnicería-

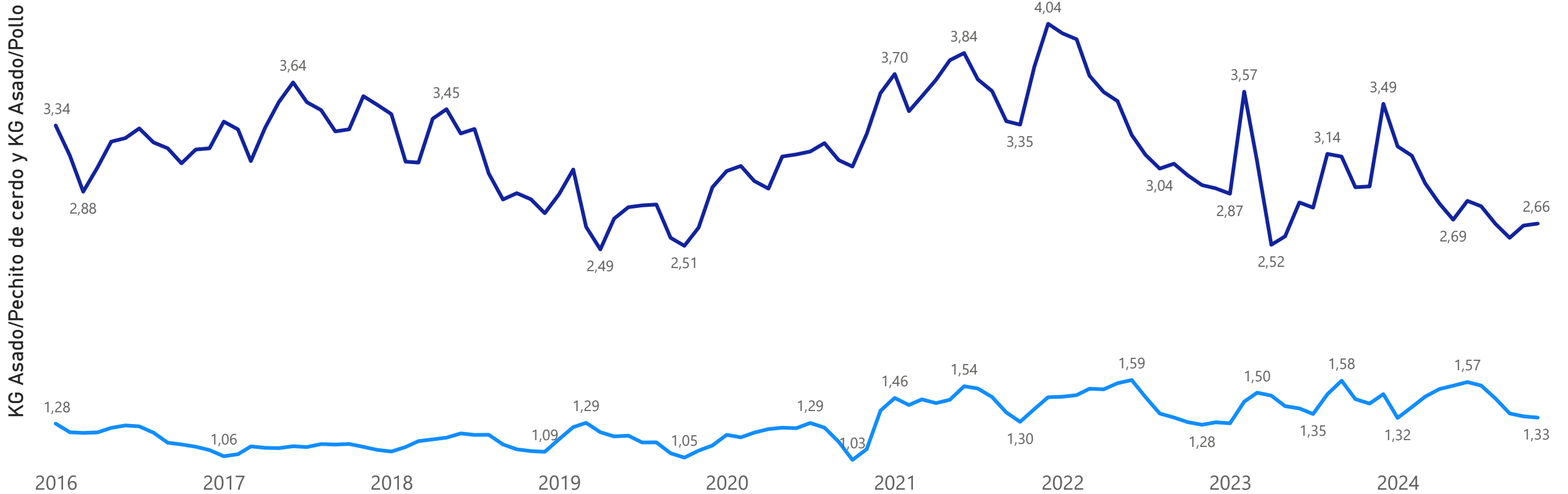




AMBA

# Evolución relación asado vs sustitutos -Noviembre '24-

● KG Asado/Pechito de cerdo ● KG Asado/Pollo



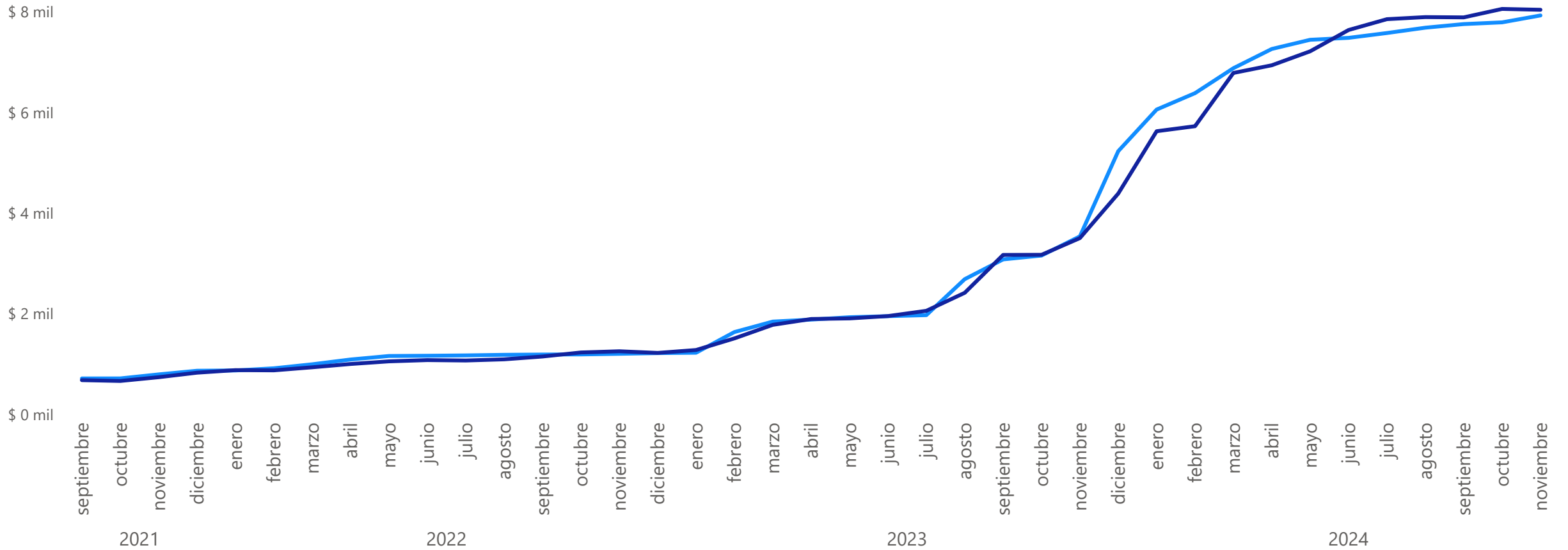




AMBA

# Evolución precios supermercado y carnicerías -Noviembre '24-

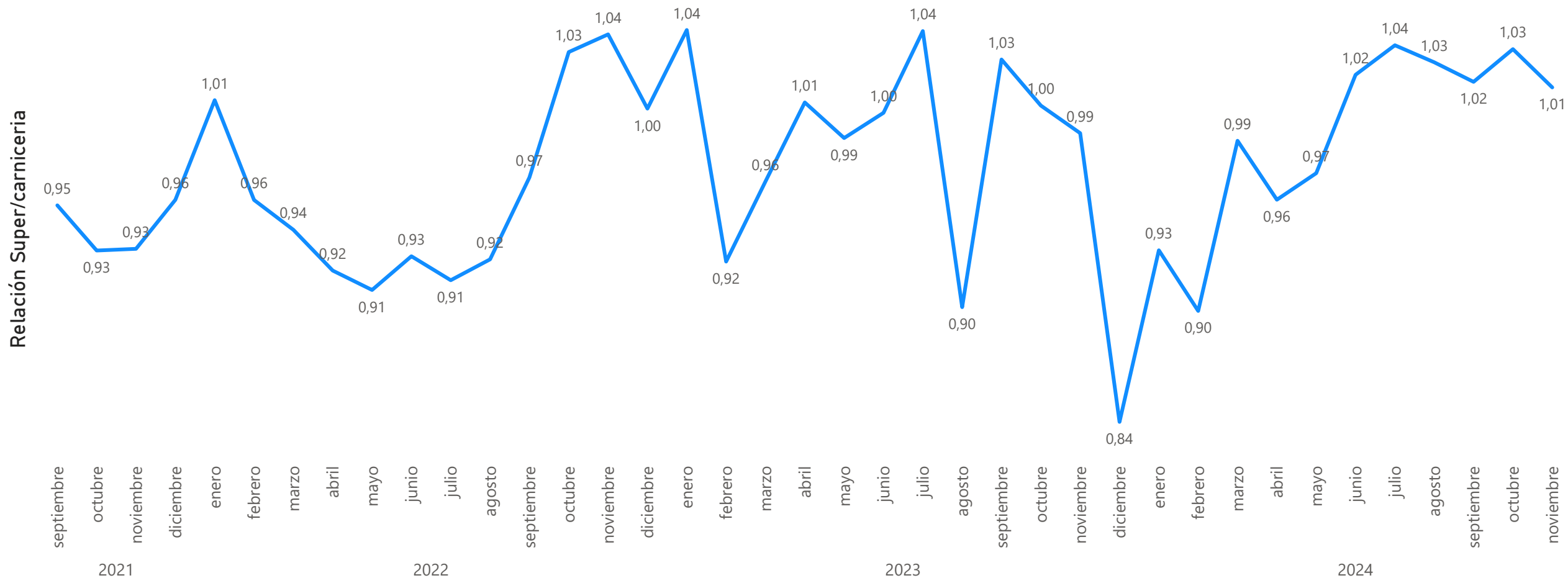
● Carnicerías ● Supermercados





AMBA

# Evolución relación supermercado vs carnicerías -Noviembre '24-

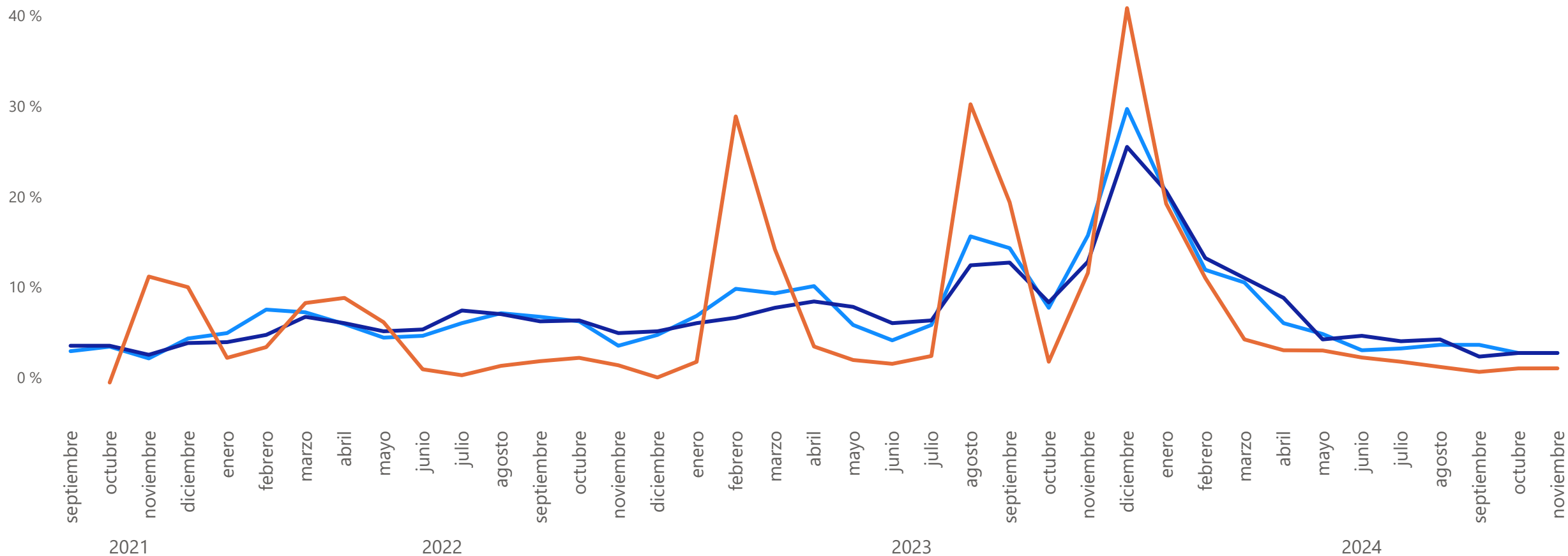




AMBA

# Evolución IPC vs. precios -Noviembre '24-

● Variación IPC Alimentos ● Variación IPC GRAL ● Variación mensual carne





Córdoba

# Informe de precios minoristas

-Noviembre '24-

## Pollo

Precio promedio

\$ 3.096

Variación mensual

1,9 % ▲

Variación 10M

62,72 % ▲

Variación anual

139,1 % ▲



## Pechito de cerdo

Precio promedio

\$ 6.238

Variación mensual


2,6 % ▲

Variación 10M

31,09 % ▲

Variación anual

135,3 % ▲



## Carne vacuna

Precio promedio

\$ 8.281

Variación mensual

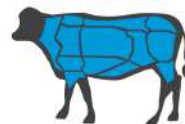
2,4 % ▲

Variación 10M

33,27 % ▲

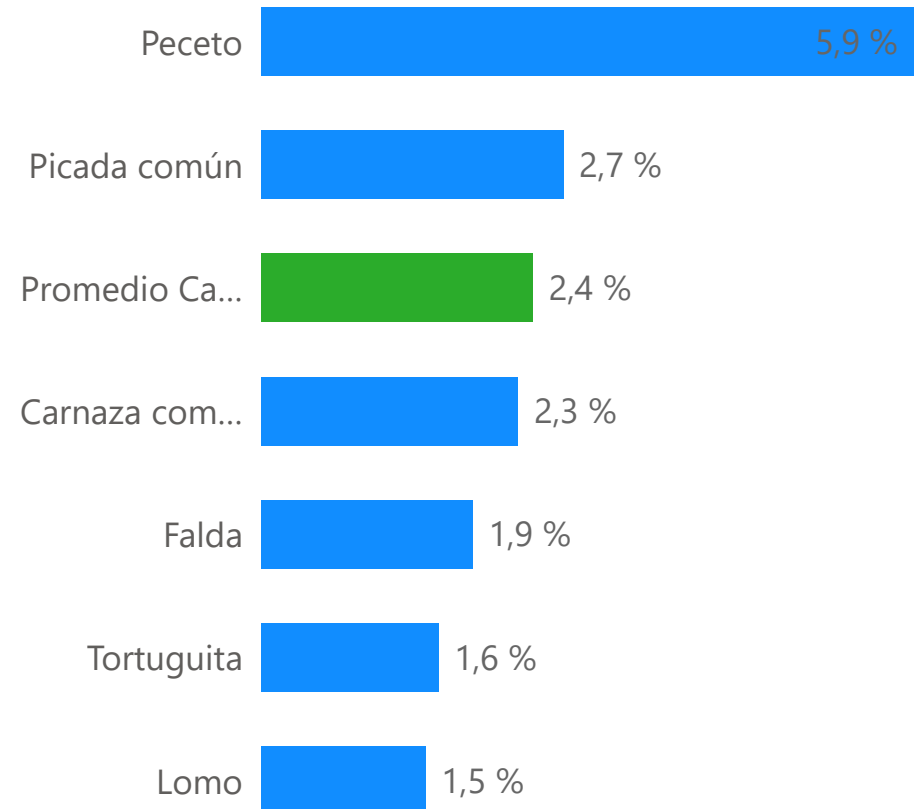
Variación anual

119,2 % ▲



## Cortes vacunos con mayor variación

-NOV'24 vs OCT'24-





Córdoba

# Comparativo Córdoba

-Noviembre '24-

Corte	Variación Mensual	Variación semestral	Variación 11M ▼	Variación Anual
Pollo	1,9 %	14,10 %	62,72 %	139,1 %
Media Res	1,3 %	4,18 %	39,05 %	121,1 %
Promedio Carne	2,4 %	7,75 %	33,27 %	119,2 %
Pechito de Cerdo	2,6 %	27,77 %	31,09 %	135,3 %



Rosario

# Informe de precios minoristas

-Noviembre '24-

## Pollo

Precio promedio

\$ 3.344

Variación mensual

3,0 % ▲

Variación 10M

61,42 % ▲

Variación anual

144,3 % ▲



## Pechito de cerdo

Precio promedio

\$ 6.263

Variación mensual

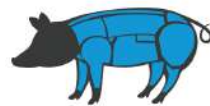
6,6 % ▲

Variación 10M

43,55 % ▲

Variación anual

155,0 % ▲



## Carne vacuna

Precio promedio

\$ 8.176

Variación mensual

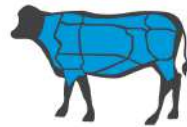
1,6 % ▲

Variación 10M

41,15 % ▲

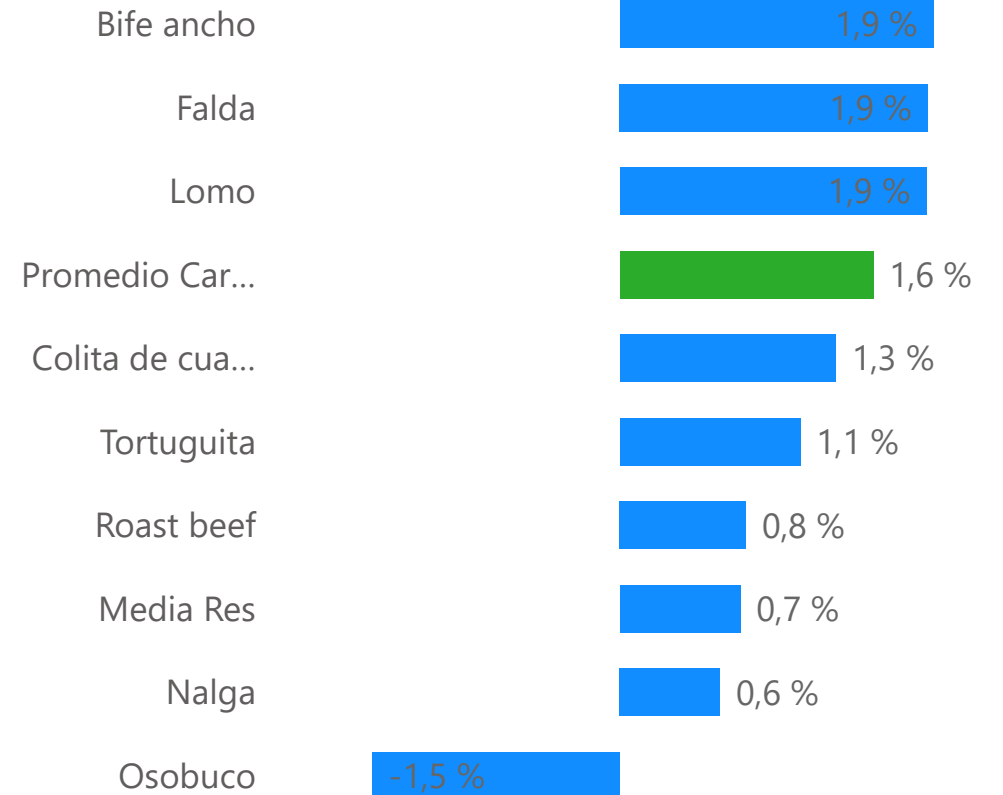
Variación anual

120,3 % ▲



## Cortes vacunos con mayor variación

-NOV'24 vs OCT'24





Rosario

# Comparativo Rosario

-Noviembre '24-

Corte	Variación Mensual	Variación semestral	Variación 11M	Variación Anual
Pechito de Cerdo	6,6 %	44,4 %	43,55 %	155,0 %
Pollo	3,0 %	19,6 %	61,42 %	144,3 %
Media Res	0,7 %	4,5 %	41,60 %	123,9 %
Promedio Carne	1,6 %	4,3 %	41,15 %	120,3 %




AMBA  
Córdoba  
Rosario

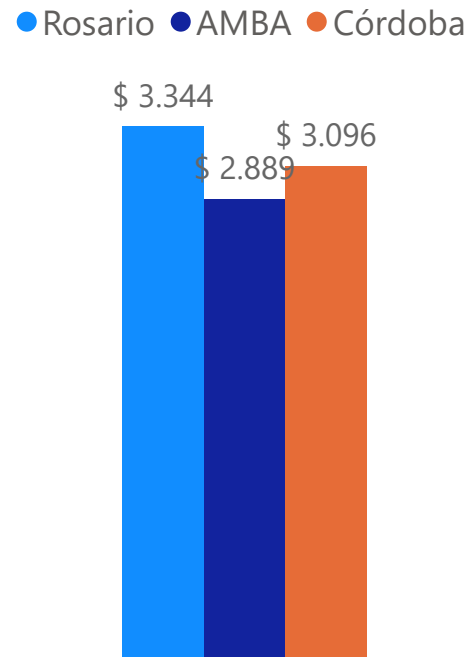
# Variación mensual

-NOV'24 vs OCT'24-

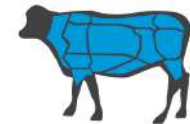

## Pechito cerdo



## Pollo



## Carne vacuna






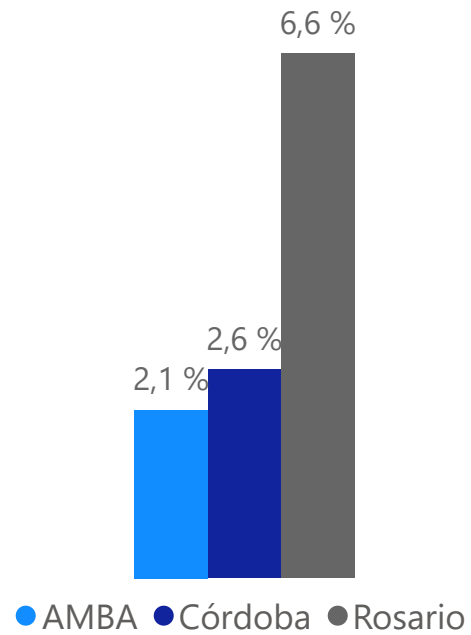


AMBA  
Córdoba  
Rosario

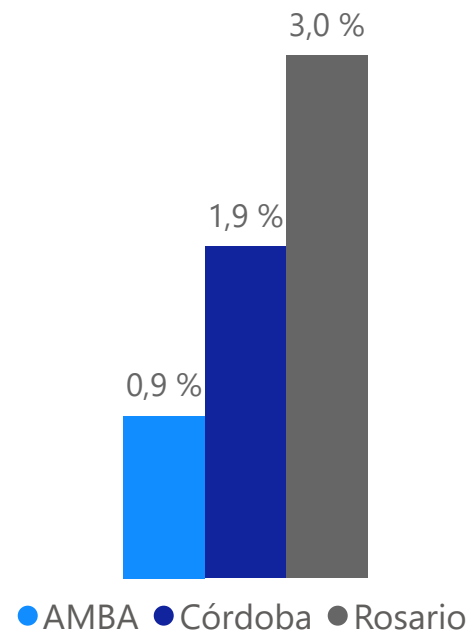
# Variación mensual

-NOV'24 vs OCT'24-

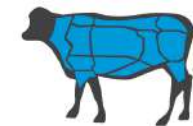
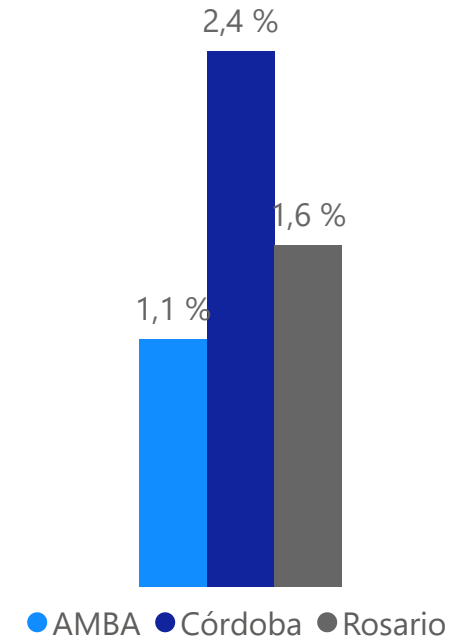
## Pechito cerdo



## Pollo



## Carne vacuna





AMBA  
Córdoba  
Rosario

# Variación precios media res

-NOV'24 vs OCT'24-



AMBA



Variación mensual

1,1 %

Variación anual

135 %



Rosario



Variación mensual

0,7 %

Variación anual

123,9 %



Córdoba



Variación mensual

1,3 %

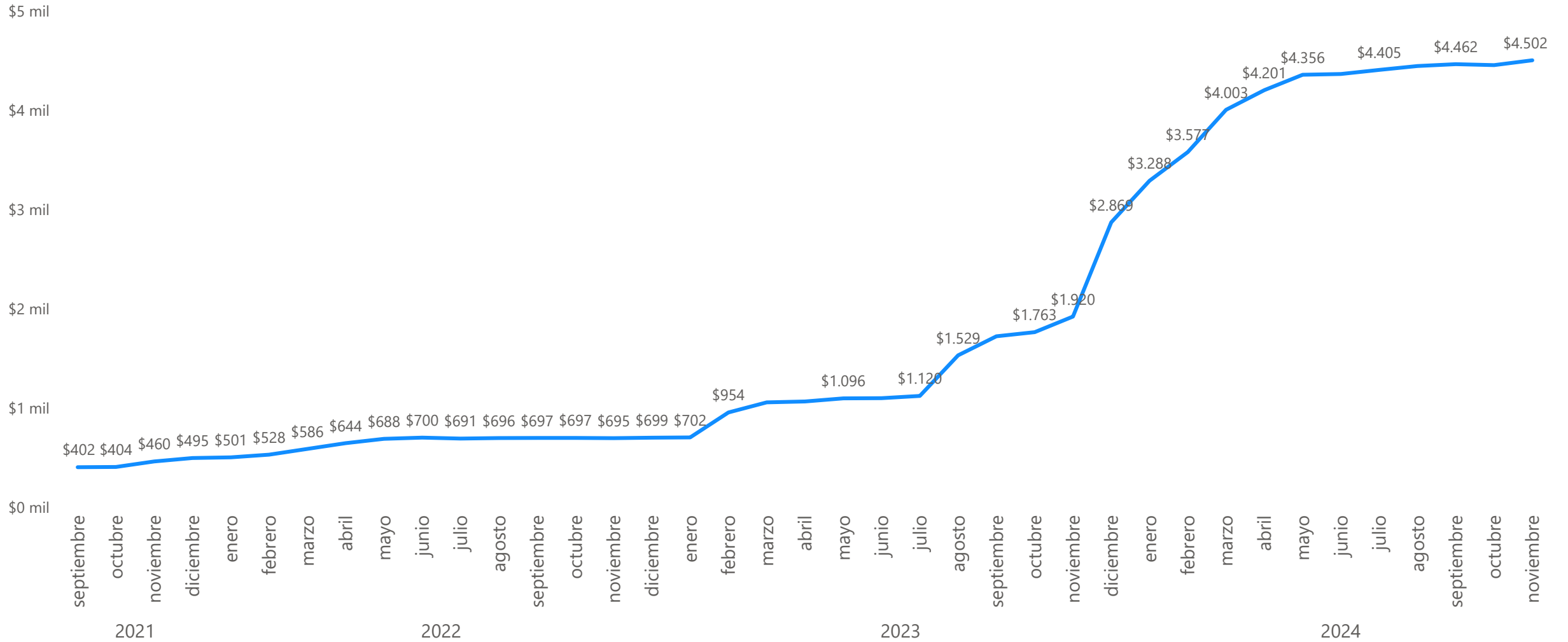
Variación anual

121,1 %



AMBA

# Evolución precios media res -Noviembre '24-





AMBA

# Evolución precios proteínas cárnicas -Noviembre '24-

● Pollo ● Pechito de cerdo ● Carne vacuna

