

# INFORME MENSUAL DE PRECIOS DE LA CARNE VACUNA

SEPTIEMBRE 2024

PLAZAS RELEVADAS  
AMBA - ROSARIO - CÓRDOBA



AMBA

# Informe de precios minoristas

-SEPTIEMBRE '24-

## Pollo

Precio promedio

\$2.834

Variación mensual

4,3 % ▲

Variación semestral

17 % ▲

Variación anual

200 % ▲



## Pechito de cerdo

Precio promedio

\$5.368

Variación mensual

8,2 % ▲

Variación semestral

20 % ▲

Variación anual

187 % ▲



## Carne vacuna

Precio promedio

\$7.801

Variación mensual

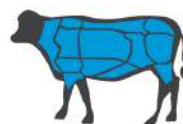
0,6 % ▲

Variación semestral

9 % ▲

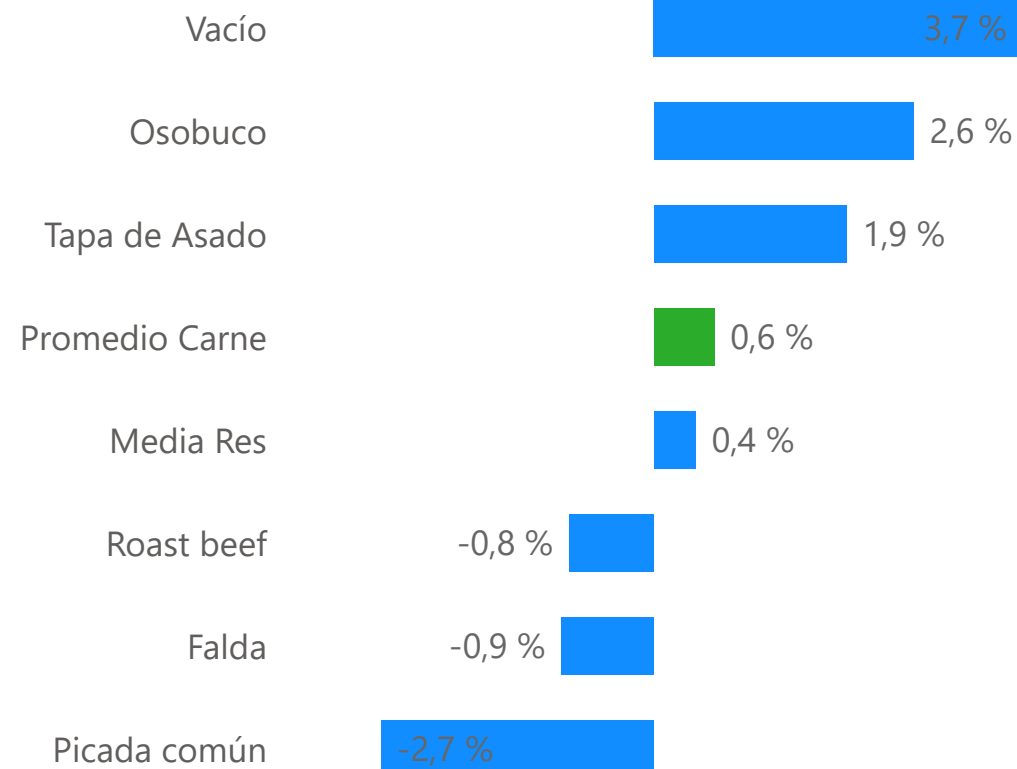
Variación anual

151 % ▲



## Cortes vacunos con mayor variación

-SEP'24 vs AGO'24-



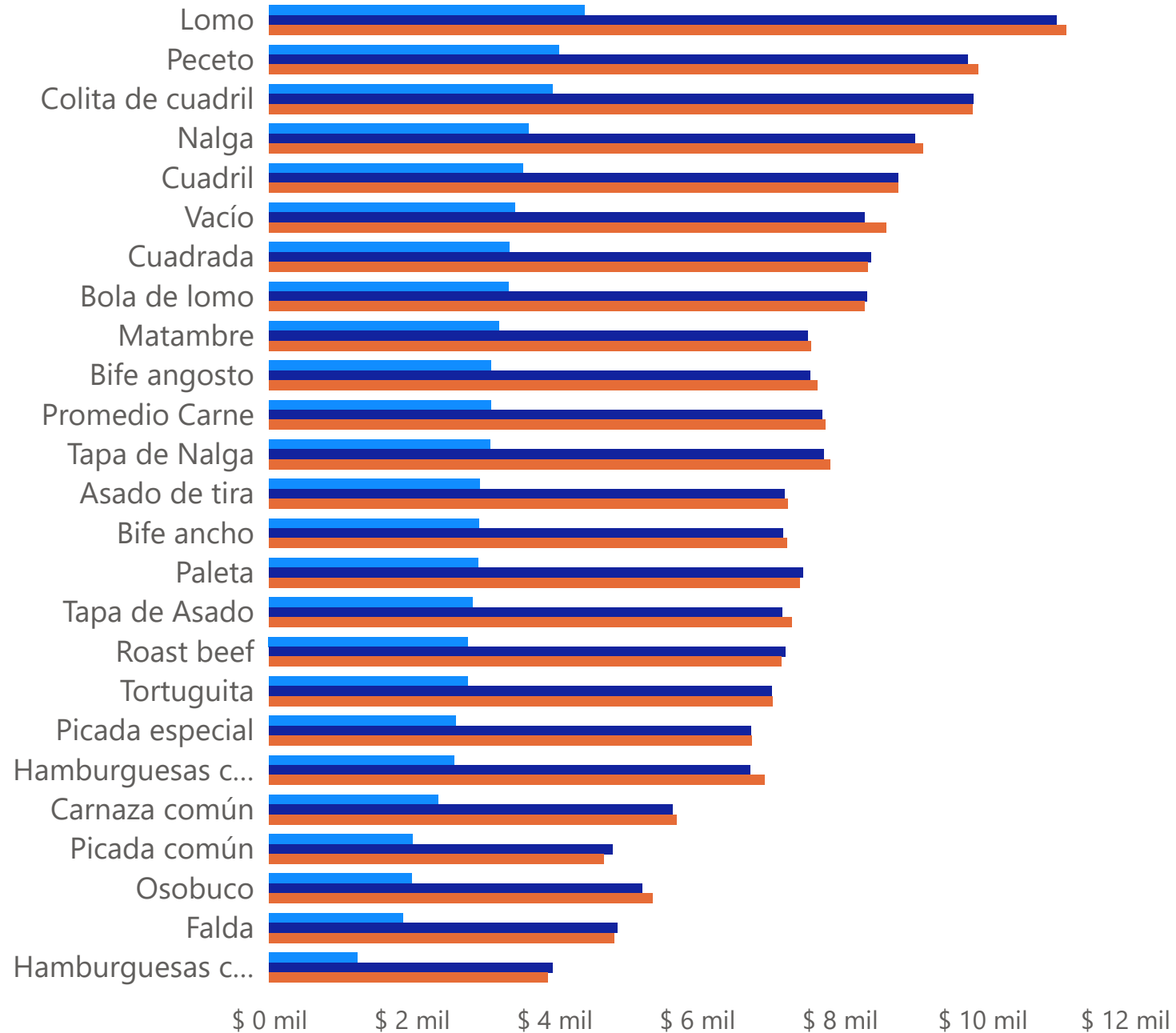


AMBA

● Septiembre 2023 ● Agosto 2024 ● Septiembre 2024



### Precios minoristas -cortes totales-





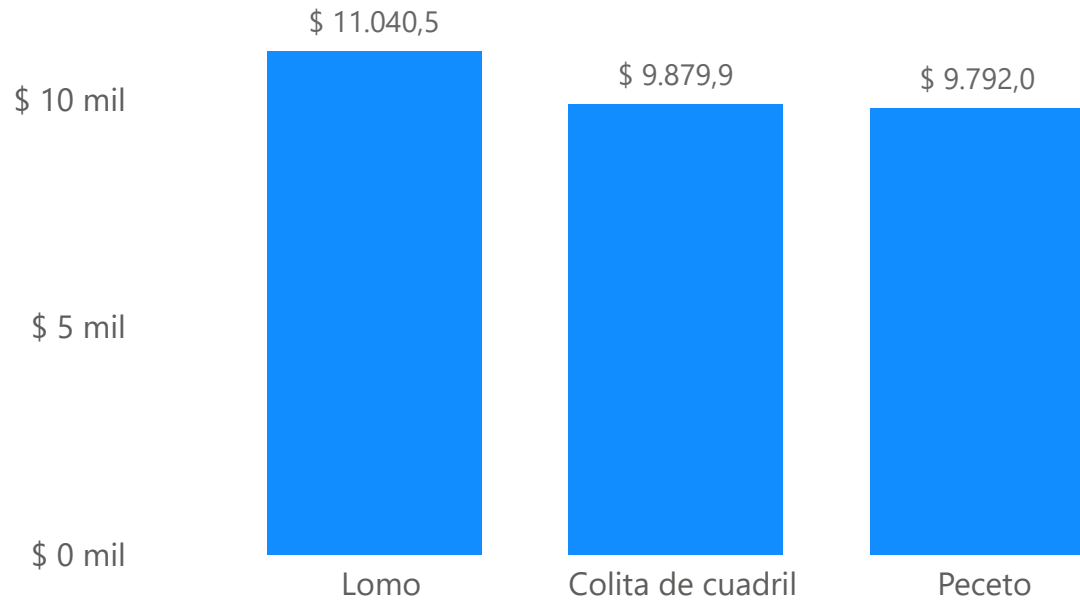
AMBA

# Top 3 precios cortes puntas

IPCVA Instituto de Promoción de la Carne Vacuna Argentina

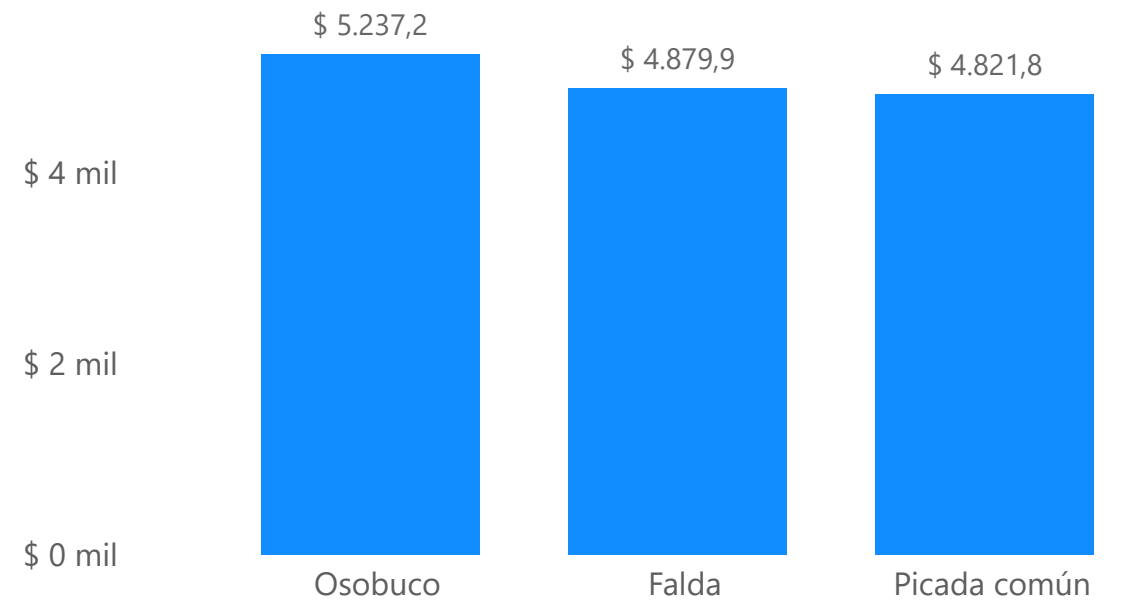
## Puntas superiores

-Top 3-



## Puntas inferiores

-Top 3-



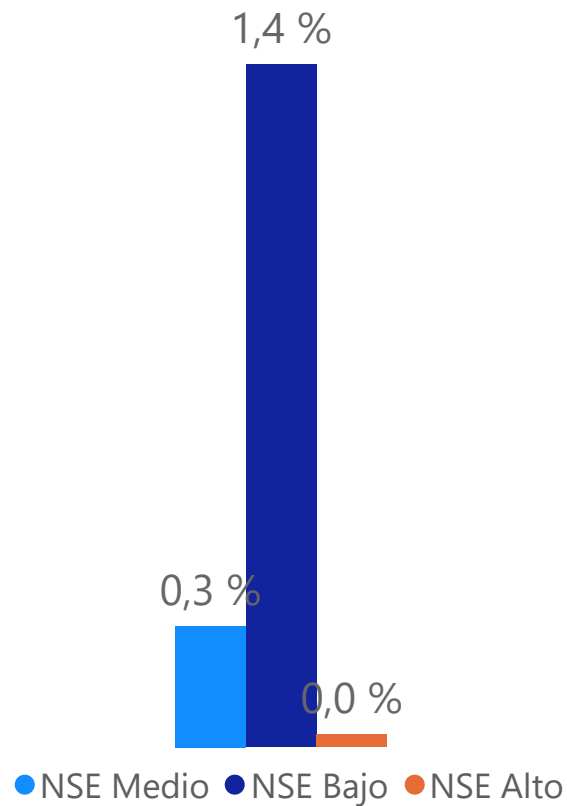


AMBA

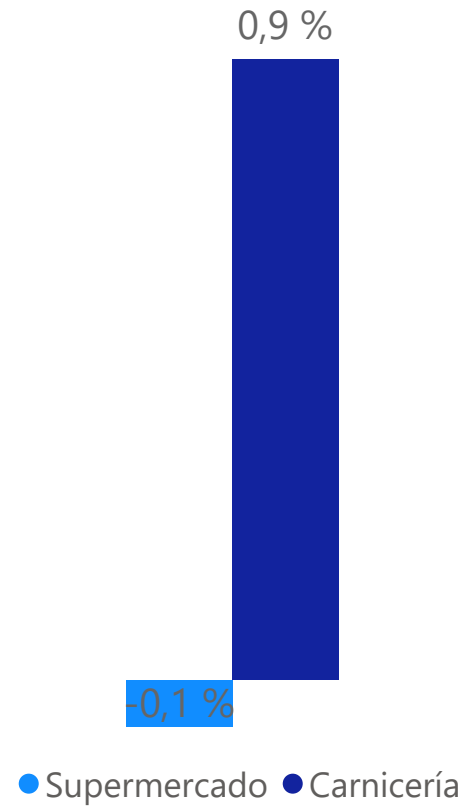
# Informe de precios minoristas

-SEP'24 vs AGO'24-

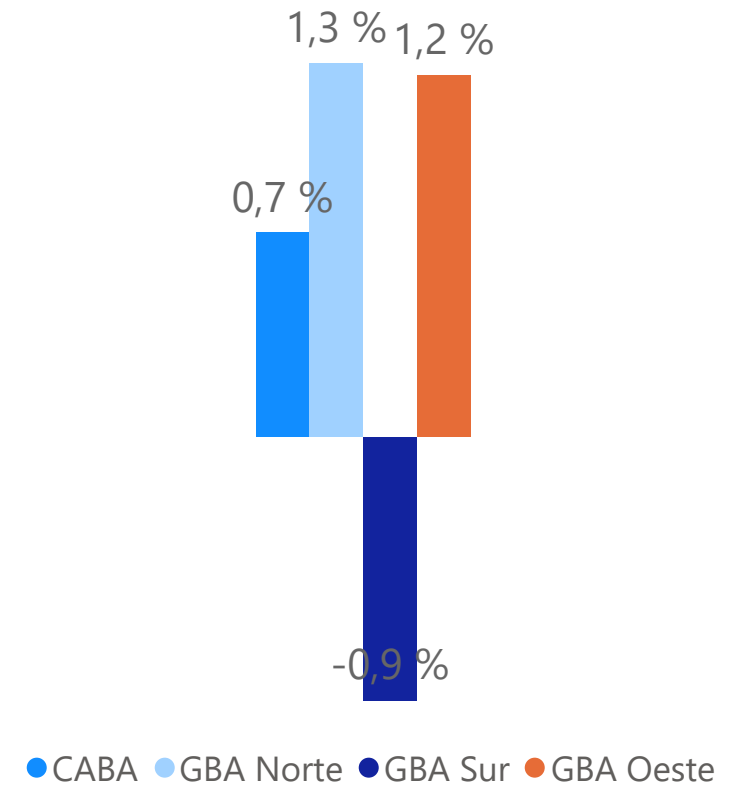
### Variación mensual por zona NSE



### Variación mensual por PDV



### Variación mensual por zona AMBA





AMBA

# Comparativo AMBA

-SEPTIEMBRE '24-

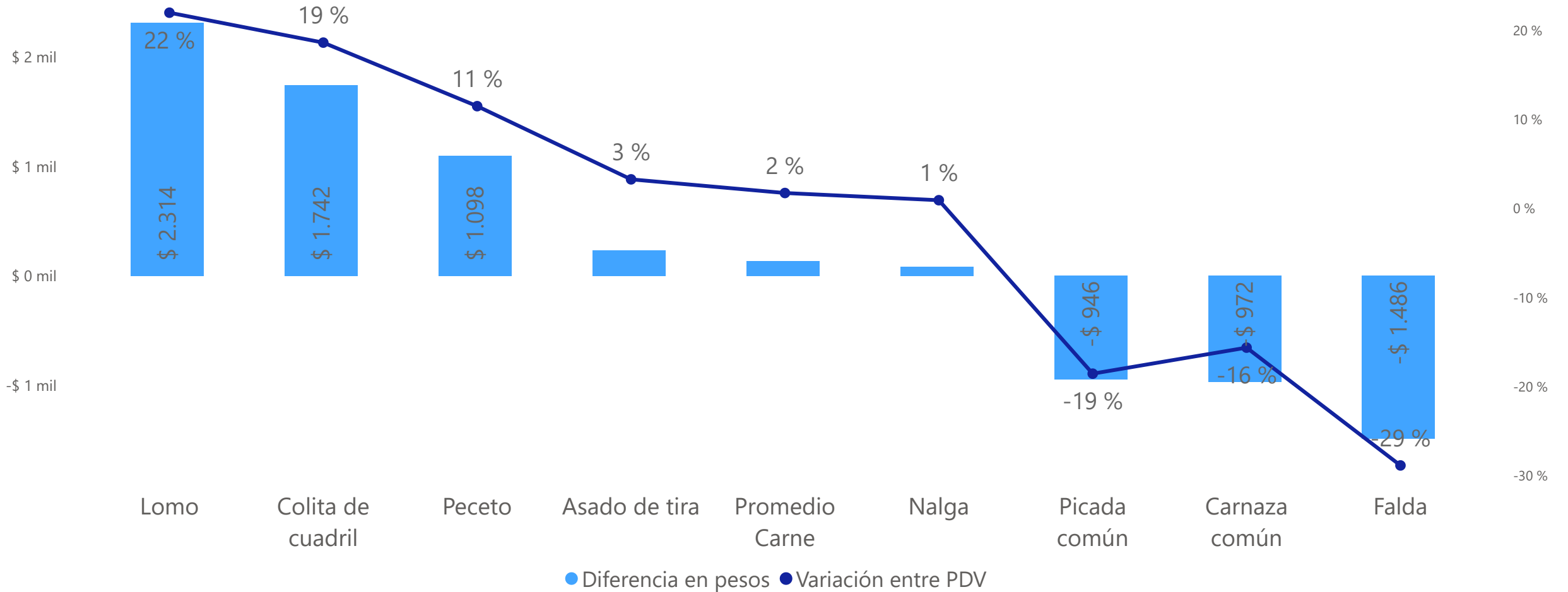
Corte	Variación Mensual	Variación semestral	Variación 9M	Variación Anual
Promedio Carne	0,6 %	9 %	32 %	151 %
Media Res	0,4 %	6 %	36 %	159 %
Pechito de Cerdo	8,2 %	20 %	21 %	187 %
Pollo	4,3 %	17 %	54 %	200 %



AMBA

# Mayores diferencias por PDV

-Supermercado vs carnicería-

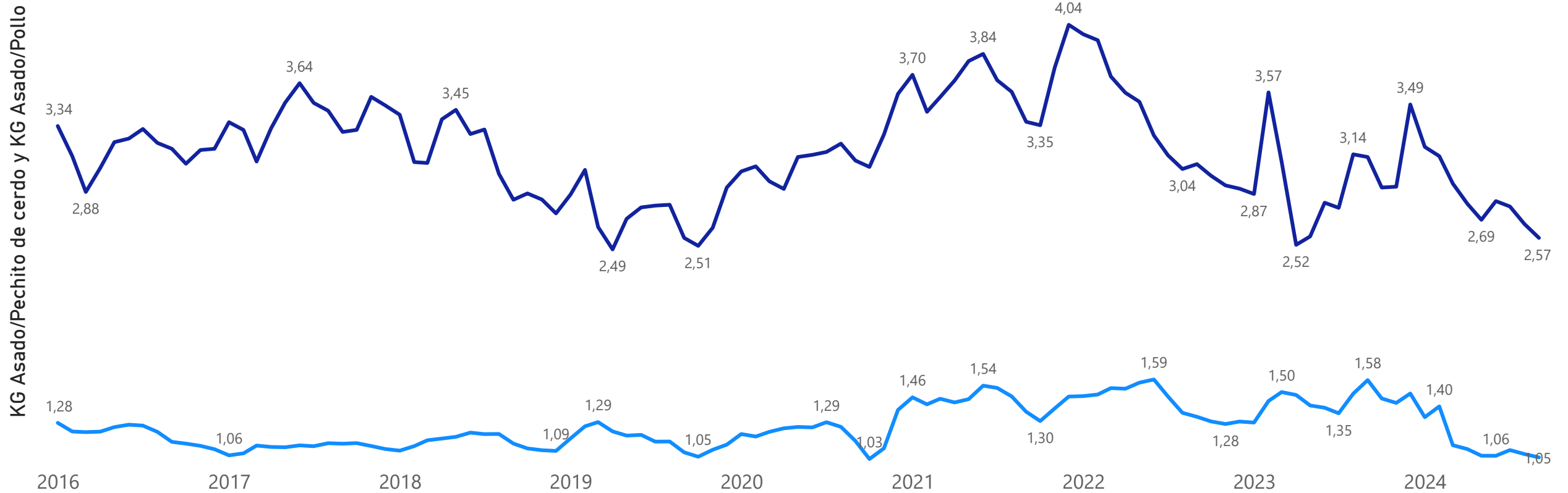




AMBA

# Evolución relación asado vs sustitutos -SEPTIEMBRE '24-

● KG Asado/Pechito de cerdo ● KG Asado/Pollo



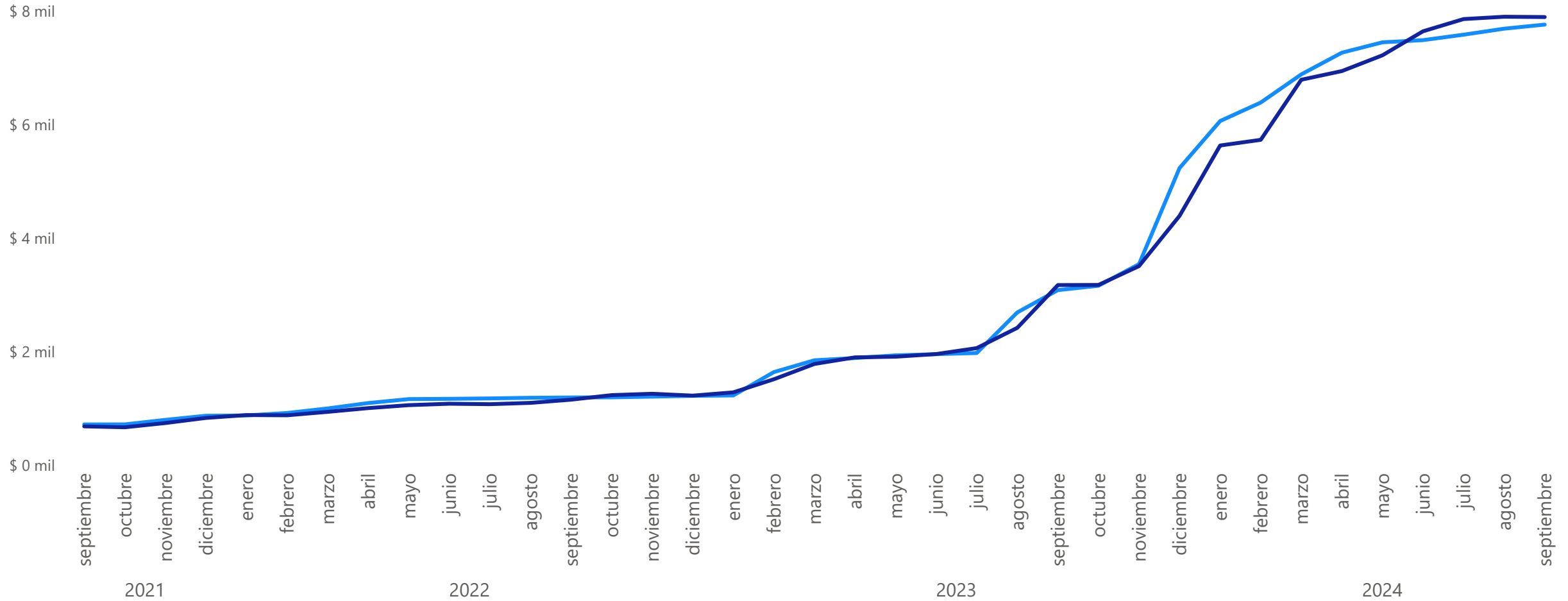




AMBA

# Evolución precios supermercado y carnicerías -SEPTIEMBRE '24-

● Carnicerías ● Supermercados

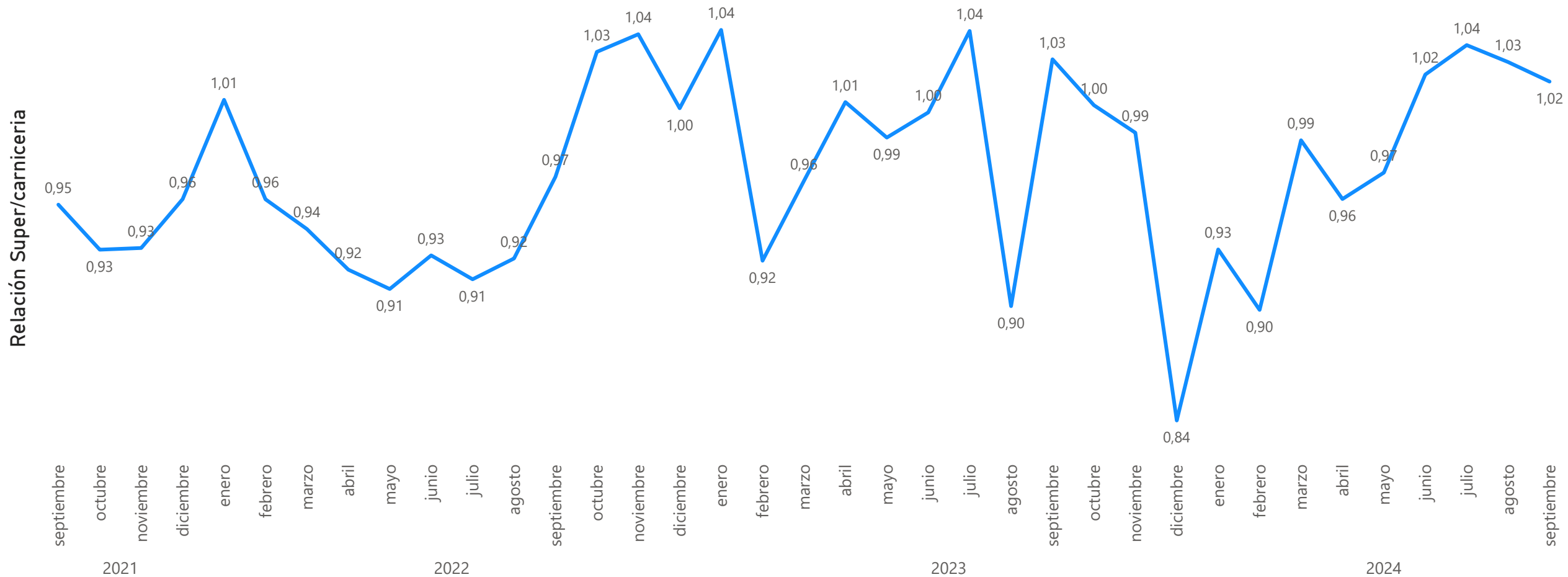




AMBA



# Evolución relación supermercado vs carnicerías -SEPTIEMBRE '24-

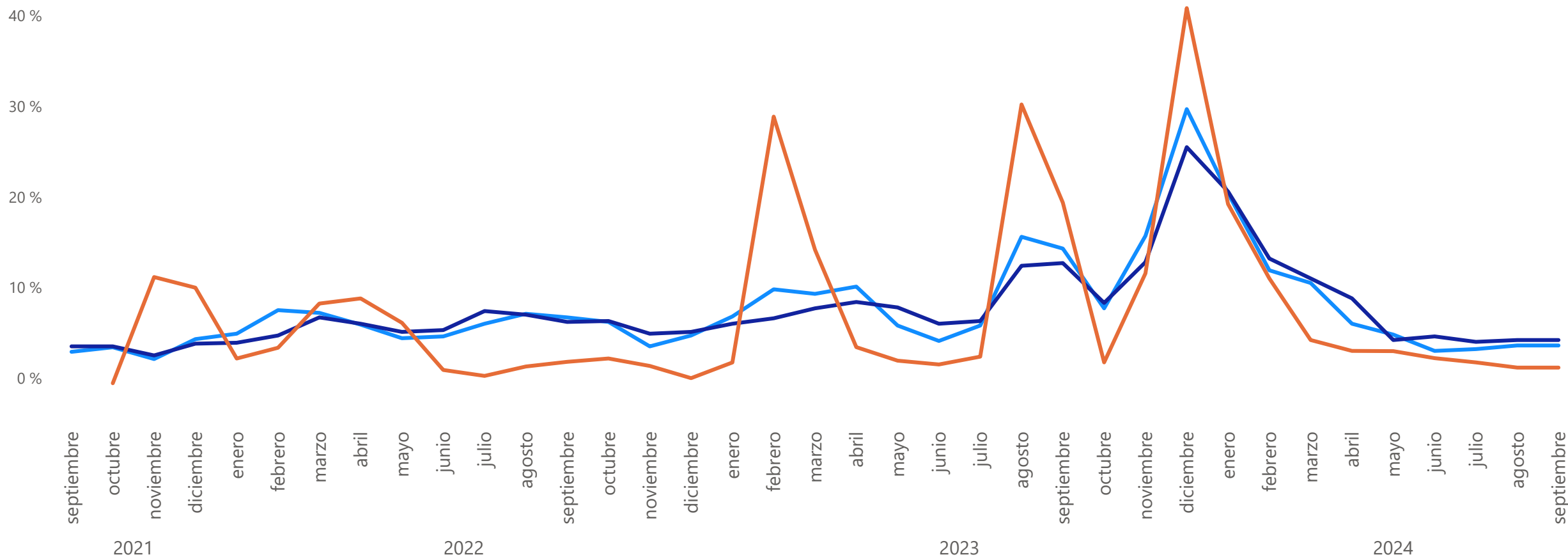




AMBA

# Evolución IPC vs. precios -SEPTIEMBRE '24-

● Variación IPC Alimentos ● Variación IPC GRAL ● Variación mensual carne





Córdoba

# Informe de precios minoristas

-SEPTIEMBRE '24-

## Pollo

Precio promedio

\$3.024

Variación mensual

2,9 % ▲

Variación semestral

13,61 % ▲

Variación anual

213,3 % ▲



## Pechito de cerdo

Precio promedio

\$5.796

Variación mensual


7,4 % ▲

Variación semestral

23,77 % ▲

Variación anual

180,7 % ▲



## Carne vacuna

Precio promedio

\$8.016

Variación mensual

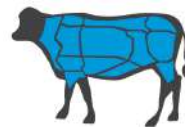
1,3 % ▲

Variación semestral

8,48 % ▲

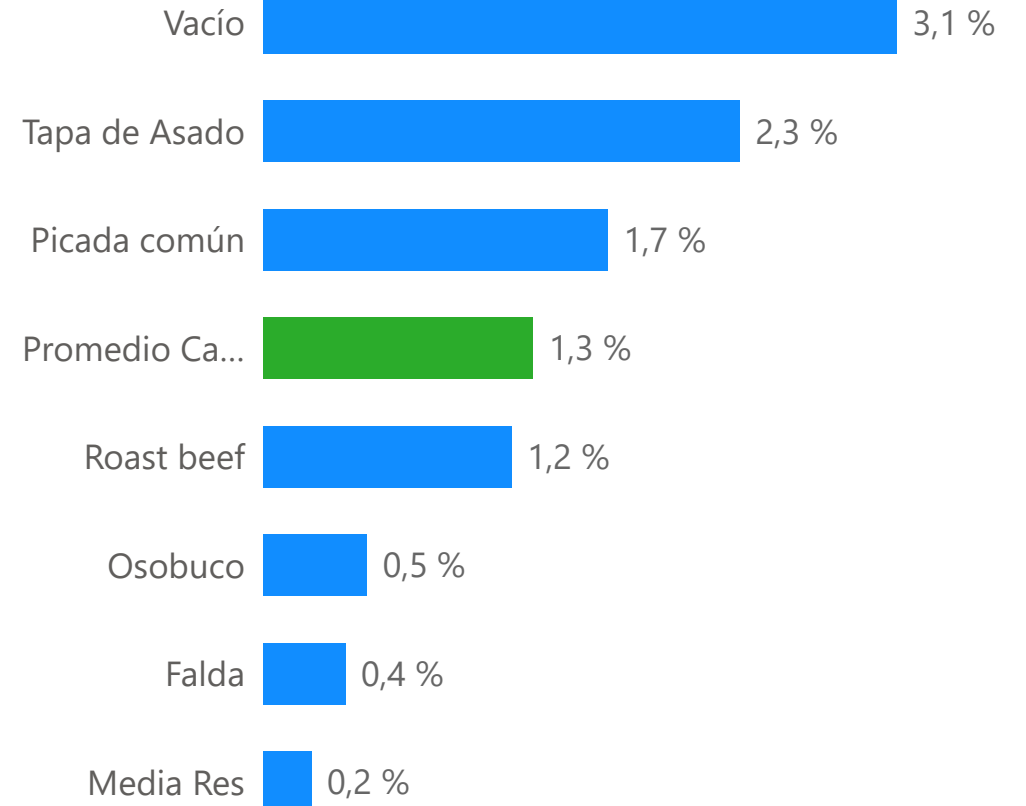
Variación anual

142,3 % ▲



## Cortes vacunos con mayor variación

-SEP'24 vs AGO'24-





Córdoba

# Comparativo Córdoba

-SEPTIEMBRE '24-

Corte	Variación Mensual	Variación semestral	Variación Anual	X mes año
Media Res	0,2 %	7,22 %	141,5 %	37,12 %
Promedio Carne	1,3 %	8,48 %	142,3 %	29,00 %
Pechito de Cerdo	7,4 %	23,77 %	180,7 %	21,80 %
Pollo	2,9 %	13,61 %	213,3 %	58,95 %



Rosario

# Informe de precios minoristas

-SEPTIEMBRE '24-

## Pollo

Precio promedio

\$ 3.171

Variación mensual

3,6 % ▲

Variación semestral

15,6 % ▲

Variación anual

193,1 % ▲



## Pechito de cerdo

Precio promedio

\$ 5.494

Variación mensual

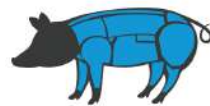
7,7 % ▲

Variación semestral

27,0 % ▲

Variación anual

195,4 % ▲



## Carne vacuna

Precio promedio

\$ 8.060

Variación mensual

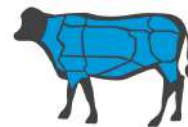
0,9 % ▲

Variación semestral

10,4 % ▲

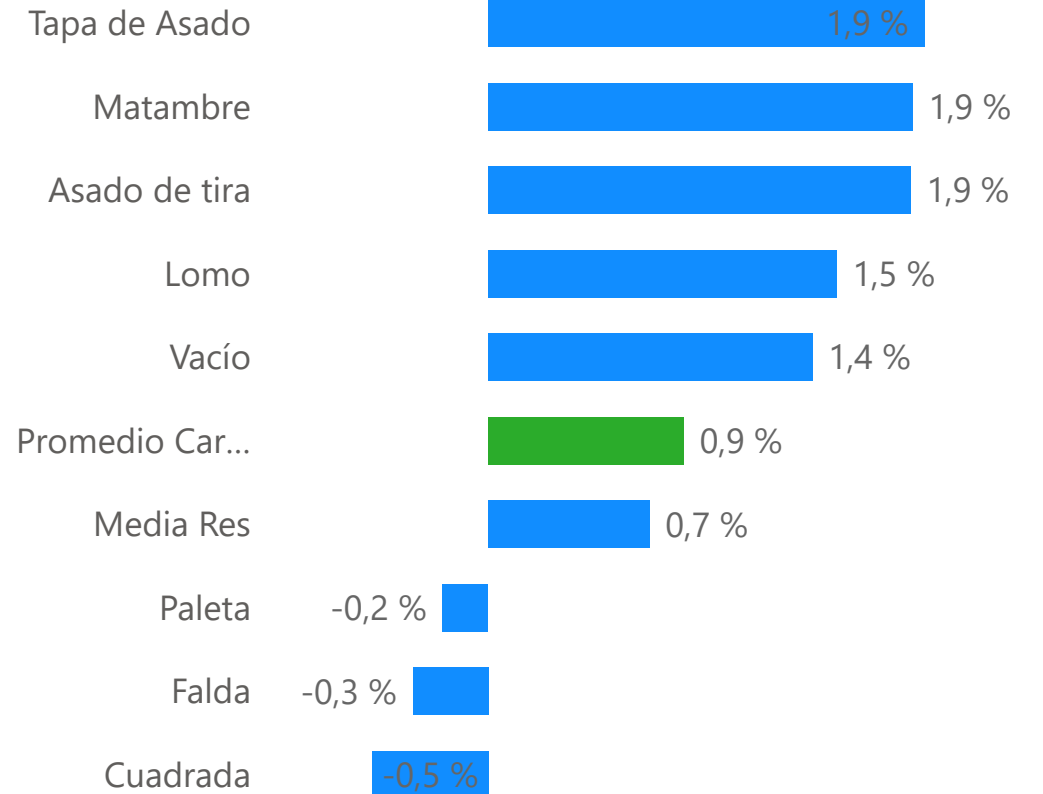
Variación anual

147,1 % ▲



## Cortes vacunos con mayor variación

-SEP'24 vs AGO'24-





Rosario

# Comparativo Rosario

-SEPTIEMBRE '24-

Corte	Variación Mensual	Variación semestral	Variación Anual	9 mes año ▼
Pollo	3,6 %	15,6 %	193,1 %	53,07 %
Media Res	0,7 %	7,9 %	160,8 %	40,02 %
Promedio Carne	0,9 %	10,4 %	147,1 %	39,15 %
Pechito de Cerdo	7,7 %	27,0 %	195,4 %	25,94 %




AMBA  
Córdoba  
Rosario

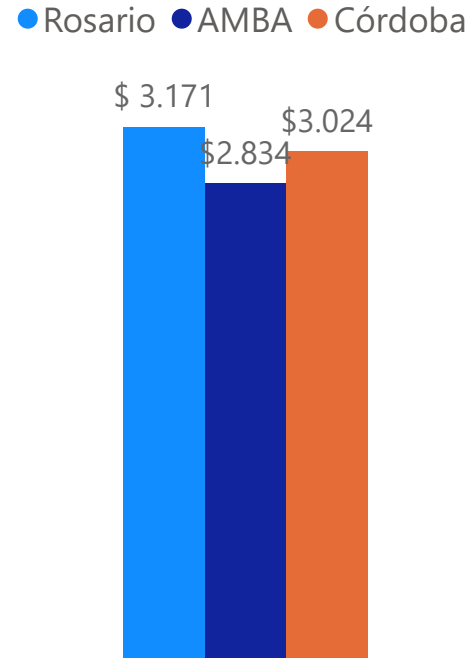
# Variación mensual

-SEP'24 vs AGO'24-

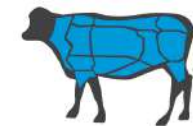

## Pechito cerdo



## Pollo



## Carne vacuna





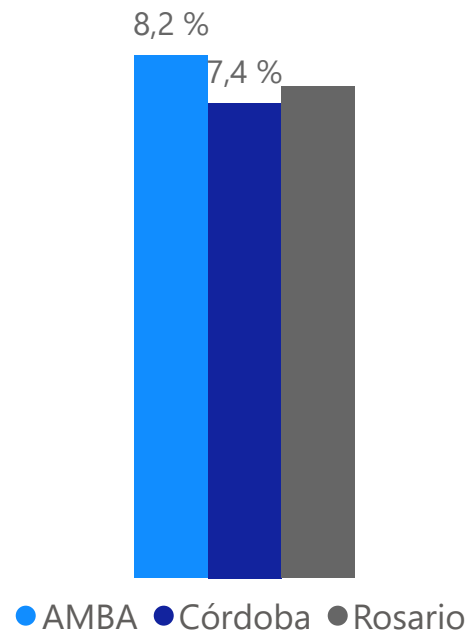


AMBA  
Córdoba  
Rosario

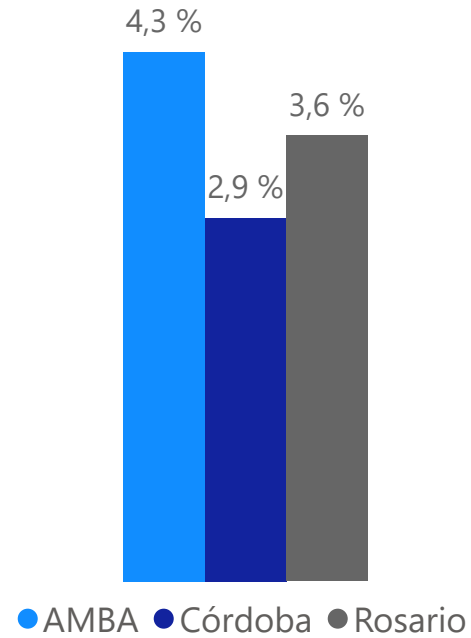
# Variación mensual

-SEP'24 vs AGO'24-

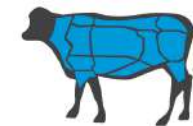
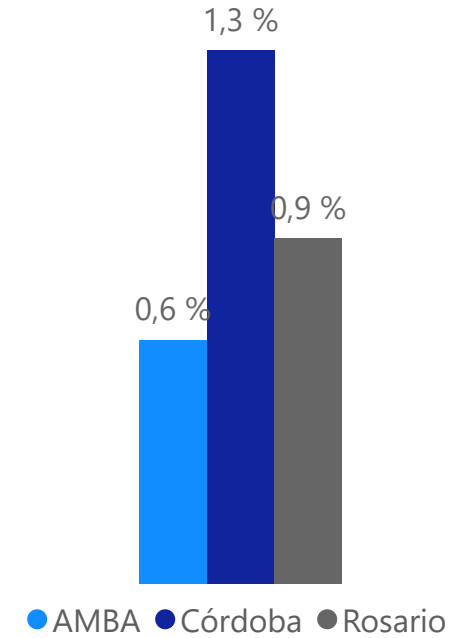
## Pechito cerdo



## Pollo



## Carne vacuna





AMBA  
Córdoba  
Rosario

# Variación precios media res

-SEP'24 vs AGO'24-



AMBA



Variación mensual

0,4 %

Variación anual

159 %



Rosario



Variación mensual

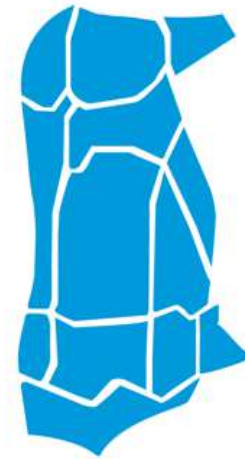
0,7 %

Variación anual

160,8 %



Córdoba



Variación mensual

0,2 %

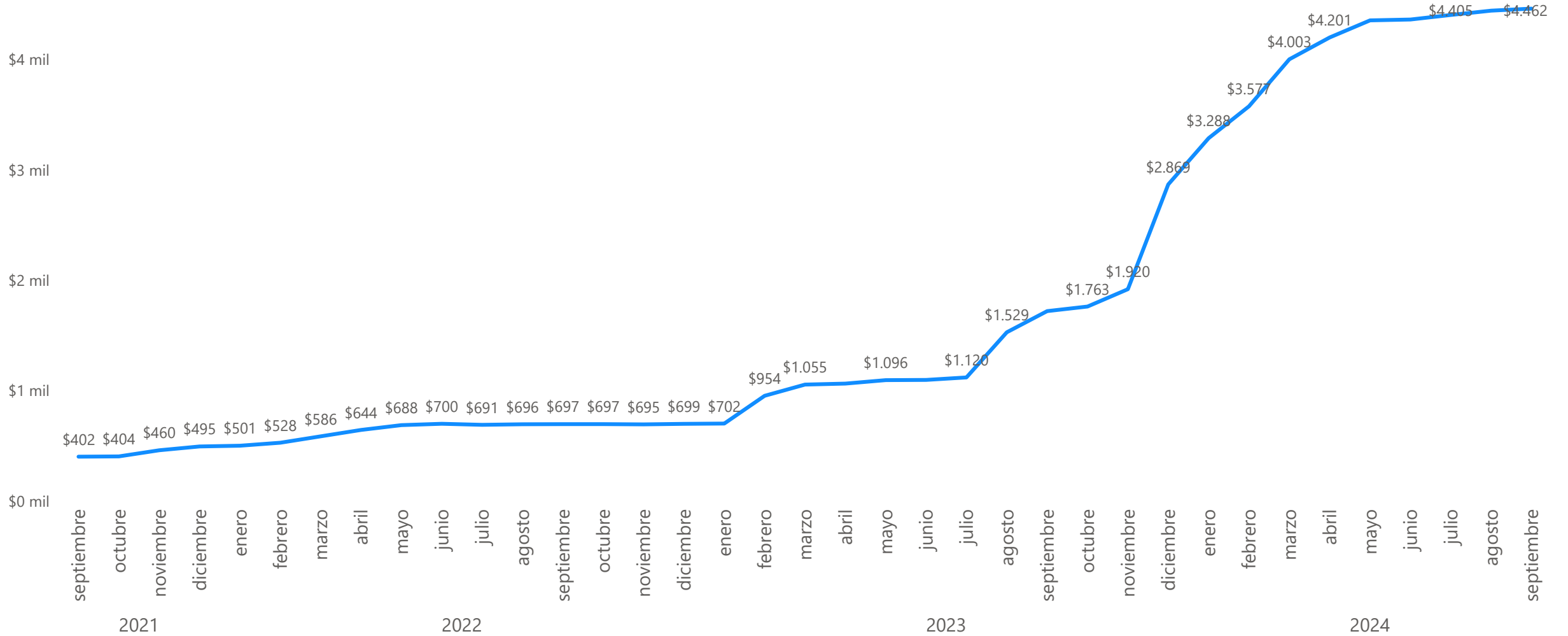
Variación anual

141,5 %



AMBA

# Evolución precios media res -SEPTIEMBRE '24-





AMBA

# Evolución precios proteínas cárnicas -SEPTIEMBRE '24-

● Pollo ● Pechito de cerdo ● Carne vacuna

