

INFORME MENSUAL DE PRECIOS DE LA CARNE VACUNA

AGOSTO 2024

PLAZAS RELEVADAS
AMBA - ROSARIO - CÓRDOBA



AMBA

Informe de precios minoristas

-AGOSTO '24-

Pollo

Pechito de cerdo

Carne vacuna

Cortes vacunos con mayor variación

-AGO'24 vs JUL'24-

Precio promedio

\$ 2.717

Precio promedio

\$ 4.961

Precio promedio

\$ 7.754

Variación mensual

6,4 % ▲

Variación mensual

8,0 % ▲

Variación mensual

1,2 % ▲

Variación semestral

21,61 % ▲

Variación semestral

11,02 % ▲

Variación semestral

13,16 % ▲

Variación anual

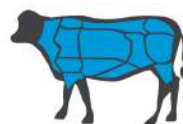
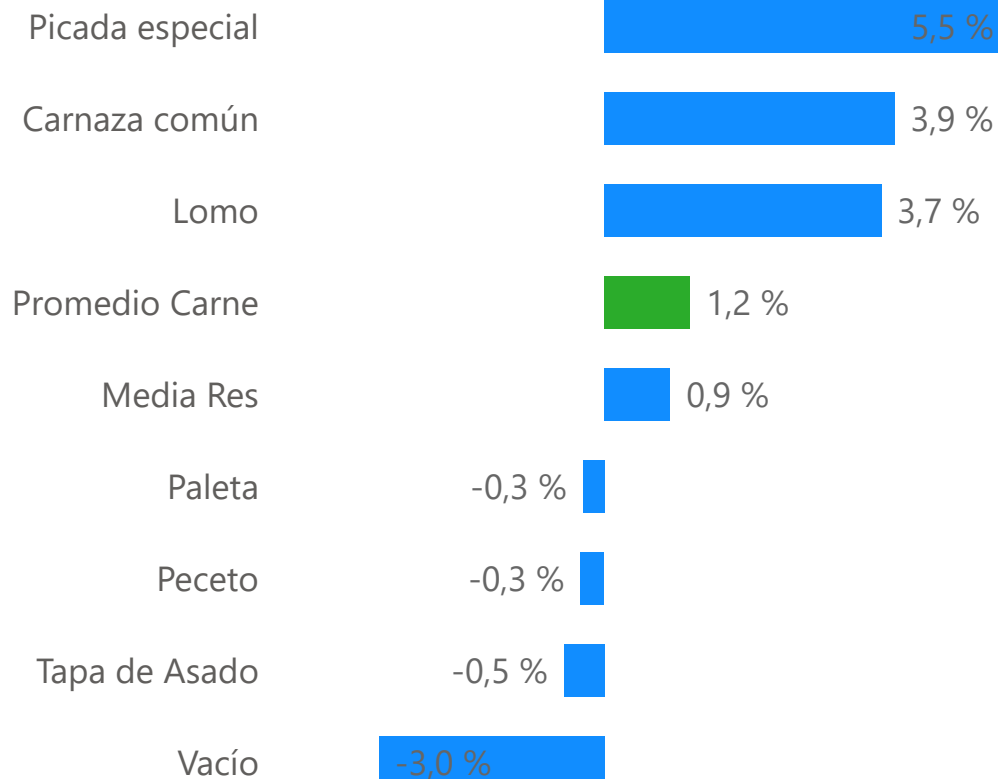
240,4 % ▲

Variación anual

193,9 % ▲

Variación anual

197,8 % ▲



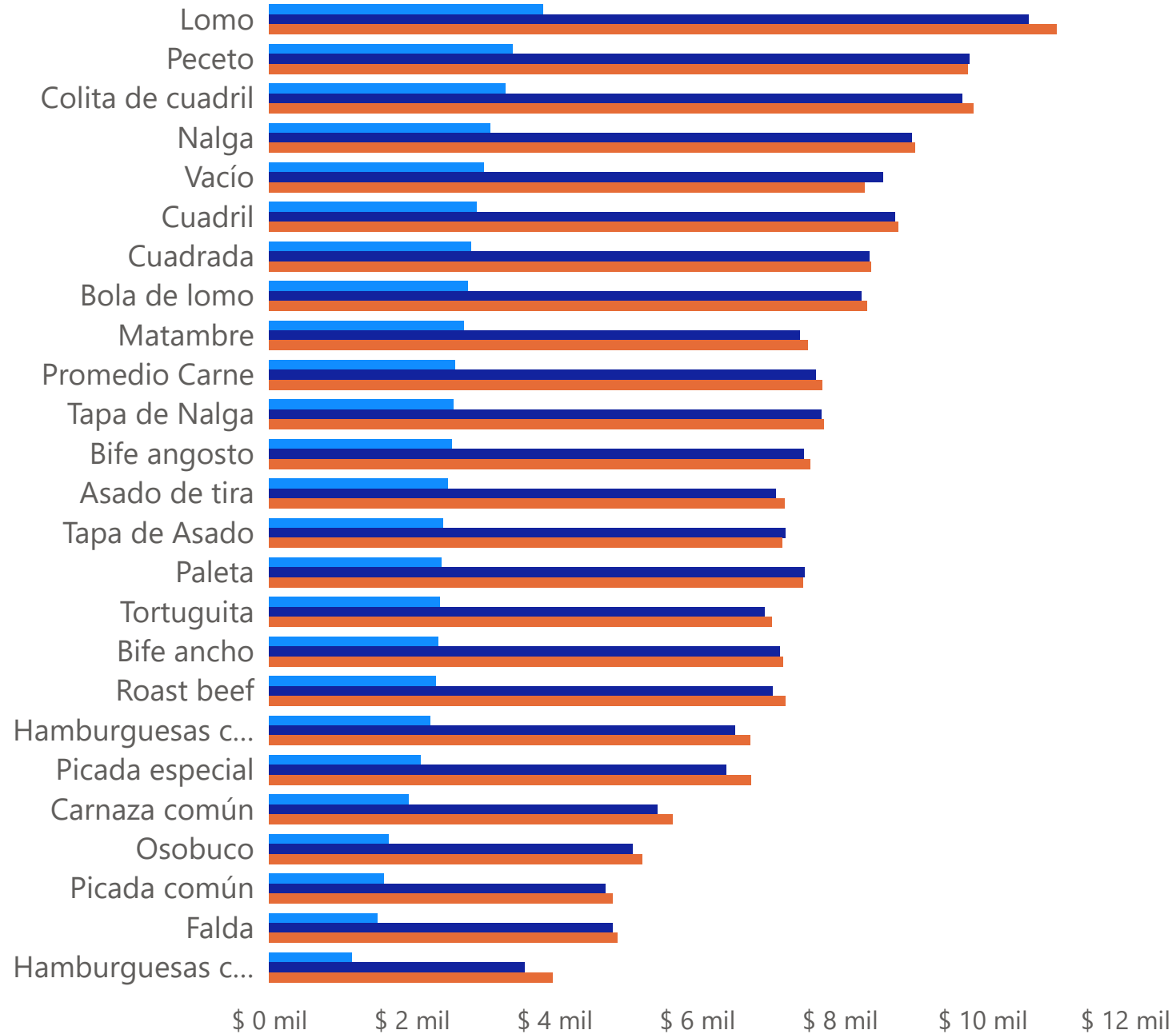


AMBA

● Agosto 2023 ● Julio 2024 ● Agosto 2024



Precios minoristas -cortes totales-





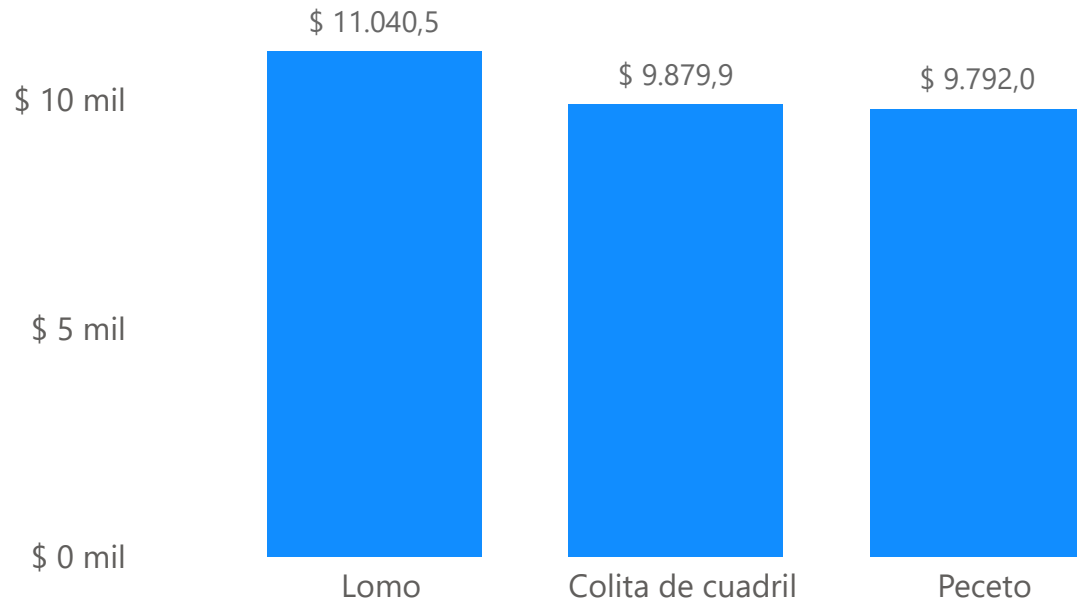
AMBA

Top 3 precios cortes puntas

IPCVA Instituto de Promoción de la Carne Vacuna Argentina

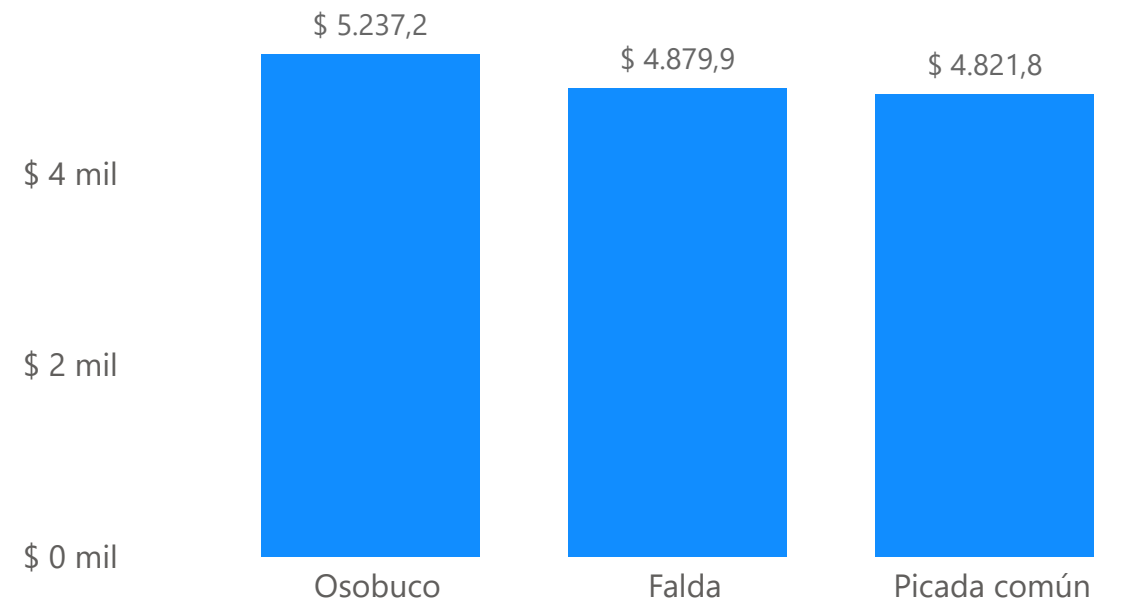
Puntas superiores

-Top 3-



Puntas inferiores

-Top 3-



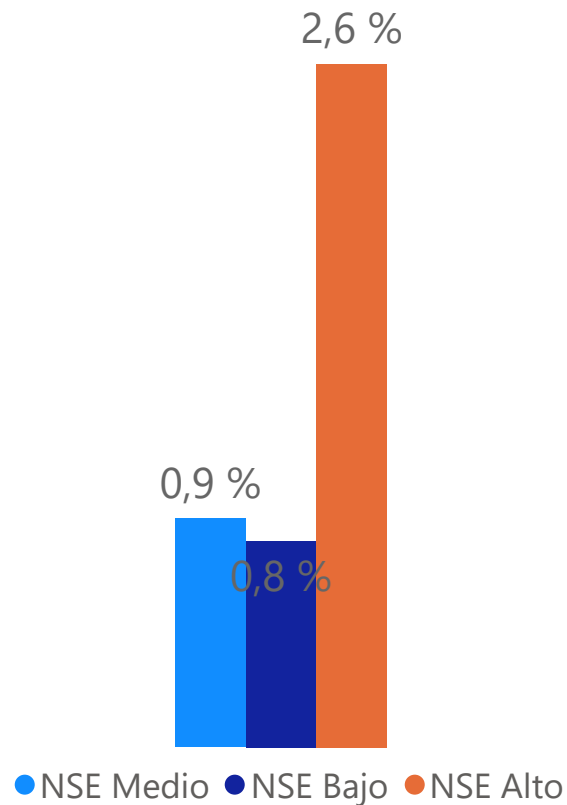


AMBA

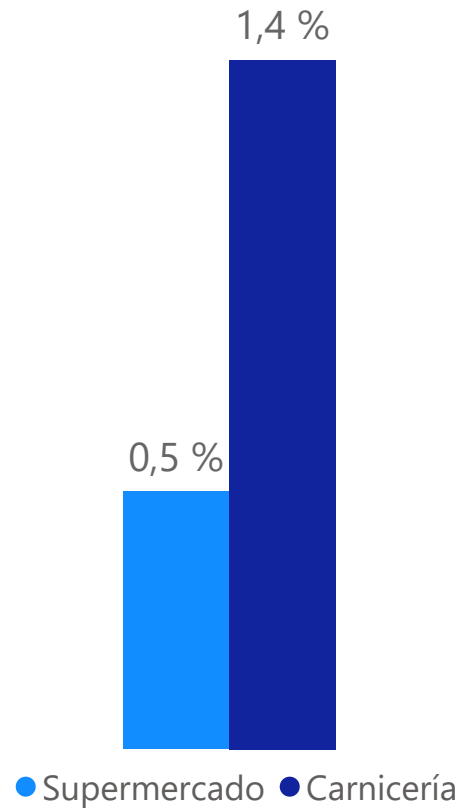
Informe de precios minoristas

-AGO'24 vs JUL'24-

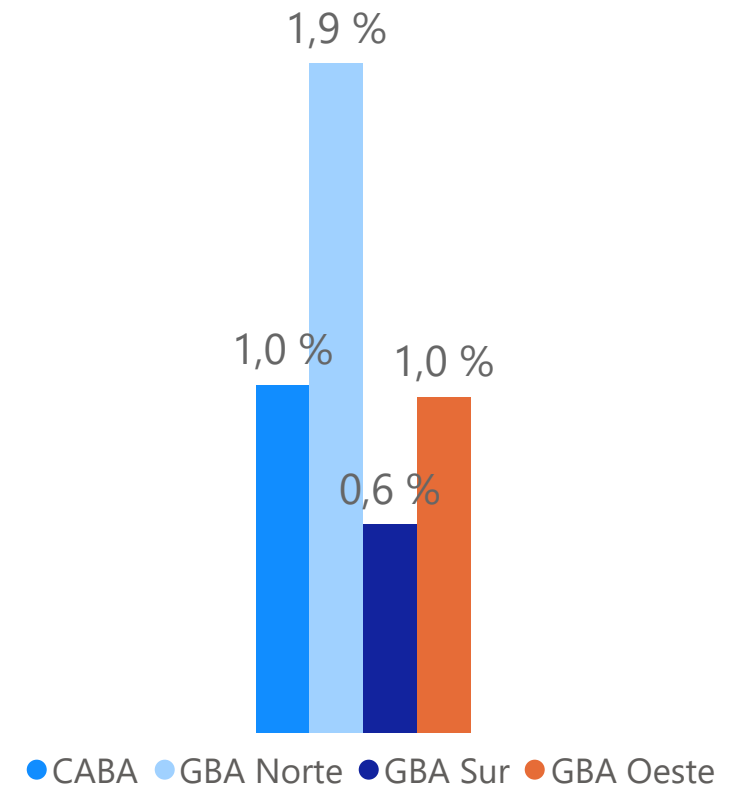
Variación mensual por zona NSE



Variación mensual por PDV



Variación mensual por zona AMBA





AMBA

Comparativo AMBA

-AGOSTO '24-

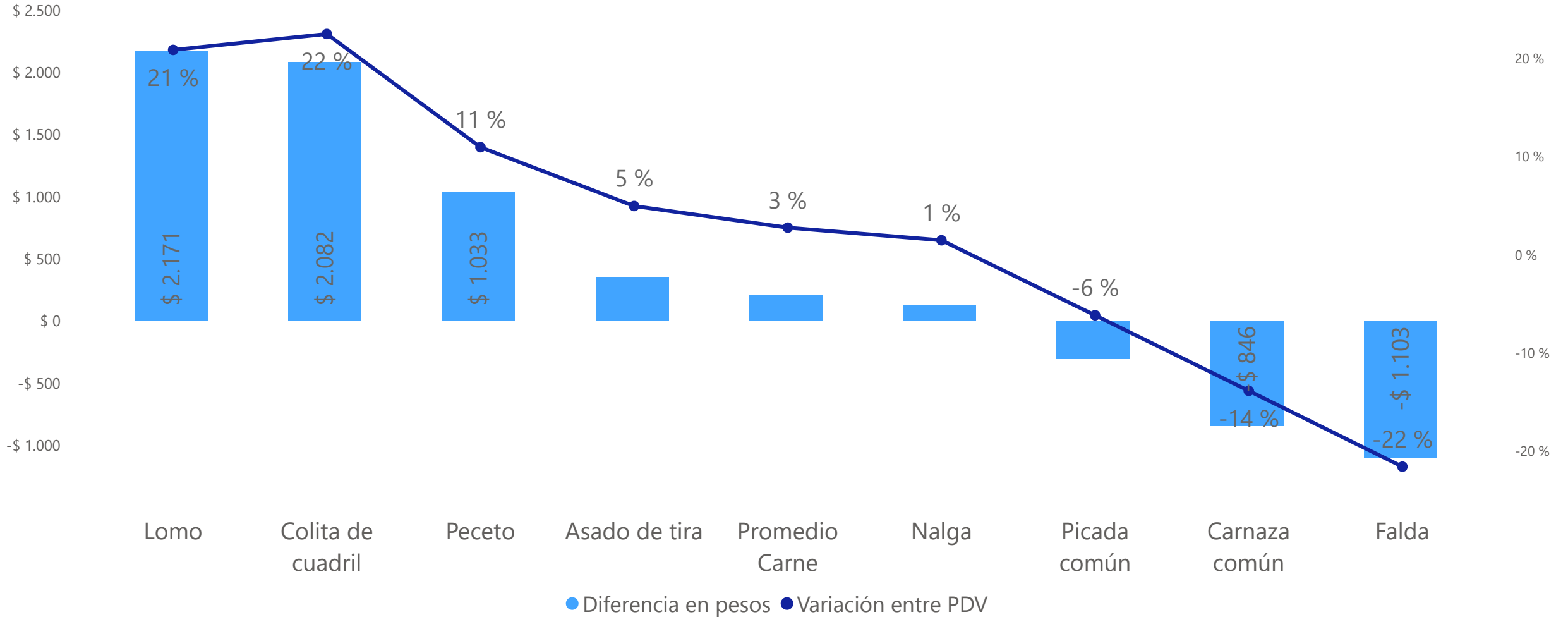
Corte	Variación mensual ▼	Variación semestral	Variación anual
Pechito de Cerdo	8,01 %	11,0 %	193,9 %
Pollo	6,43 %	21,6 %	240,4 %
Promedio Carne	1,16 %	13,2 %	197,8 %
Media Res	0,89 %	11,0 %	190,6 %



AMBA

Mayores diferencias por PDV

-Supermercado vs carnicería-

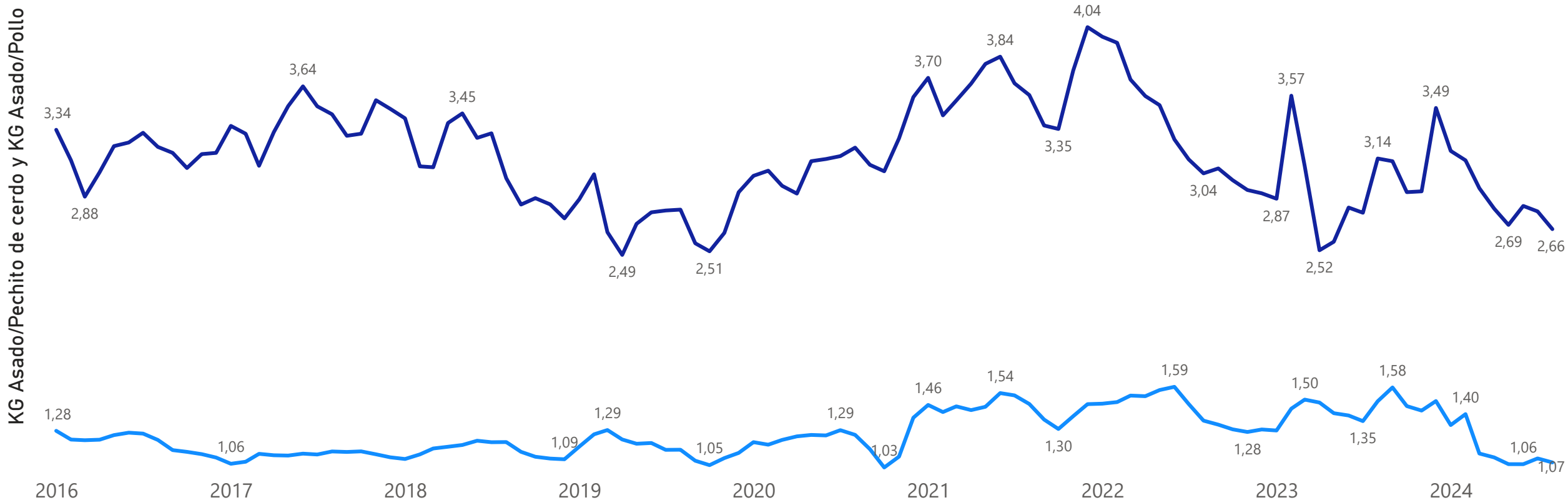




AMBA

Evolución relación asado vs sustitutos -AGOSTO '24-

● KG Asado/Pechito de cerdo ● KG Asado/Pollo

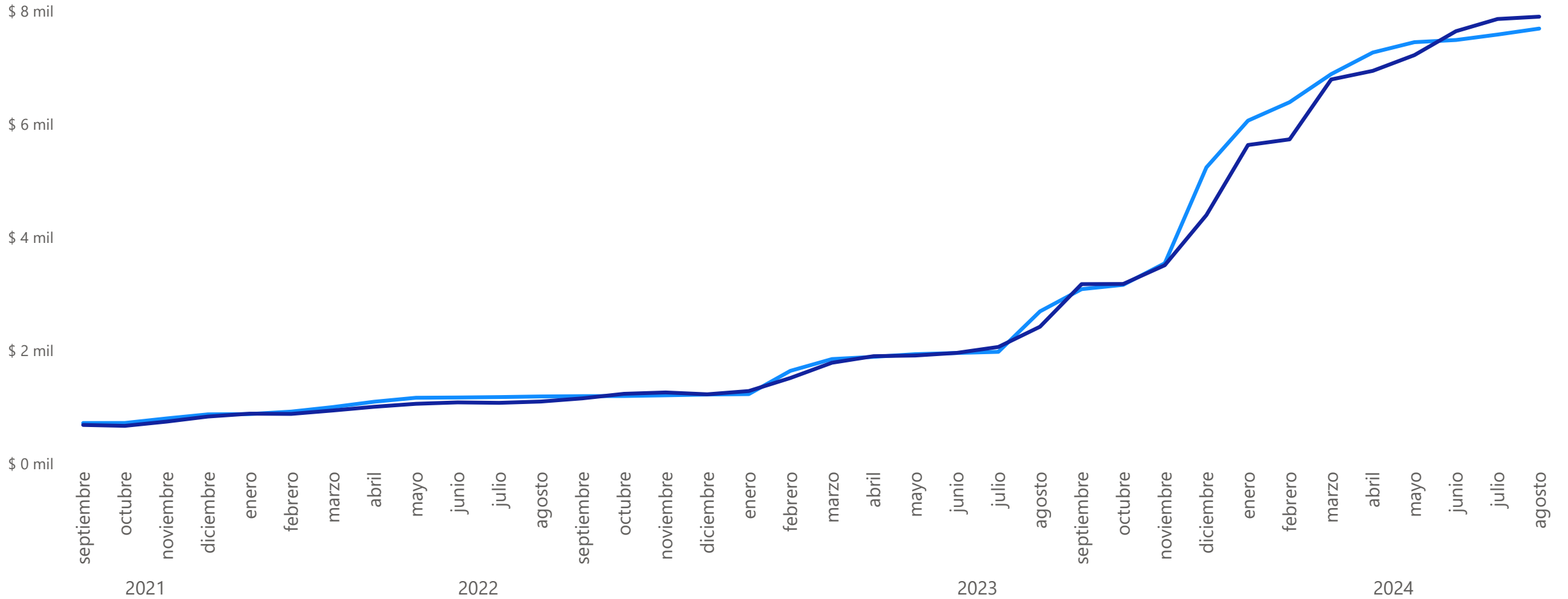




AMBA

Evolución precios supermercado y carnicerías -AGOSTO '24-

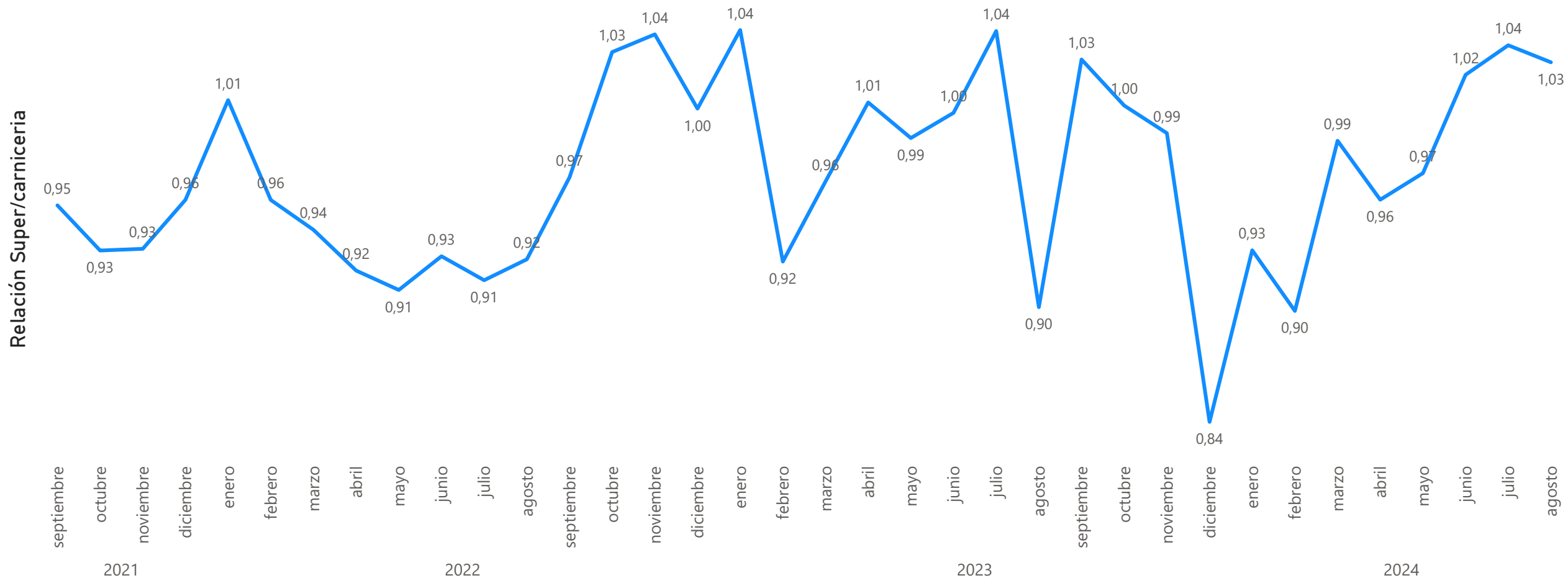
● Carnicerías ● Supermercados





AMBA

Evolución relación supermercado vs carnicerías -AGOSTO '24-

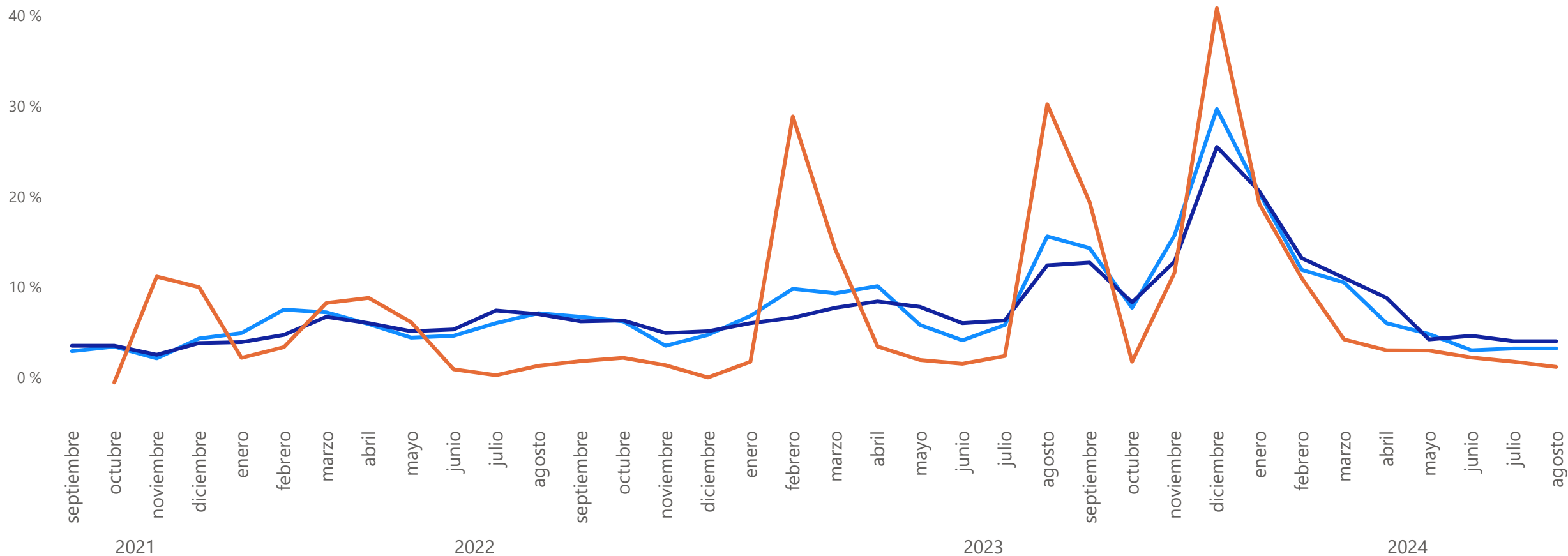




AMBA

Evolución IPC vs. precios -AGOSTO '24-

● Variación IPC Alimentos ● Variación IPC GRAL ● Variación mensual carne





Córdoba

Informe de precios minoristas

-AGOSTO '24-

Pollo

Precio promedio

\$2.937

Variación mensual

8,6 % ▲

Variación semestral

21,57 % ▲

Variación anual

257,9 % ▲



Pechito de cerdo

Precio promedio

\$5.395

Variación mensual


11,0 % ▲

Variación semestral

12,87 % ▲

Variación anual

206,4 % ▲



Carne vacuna

Precio promedio

\$7.911

Variación mensual

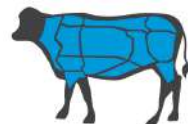
2,2 % ▲

Variación semestral

14,48 % ▲

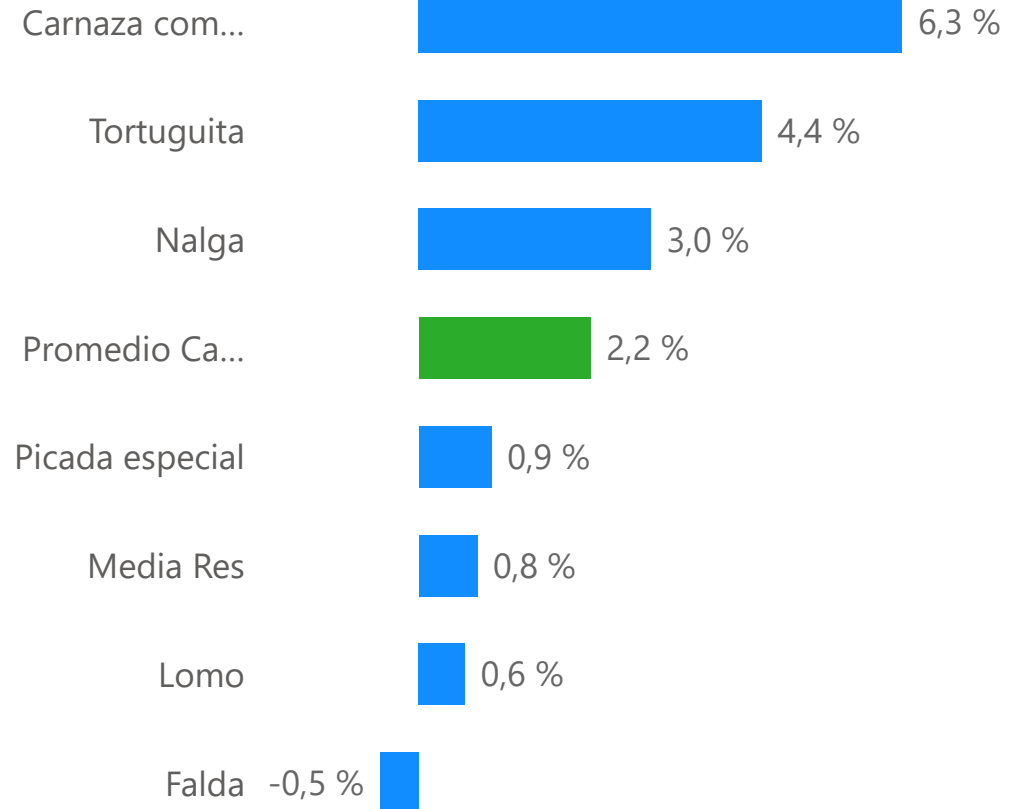
Variación anual

179,3 % ▲



Cortes vacunos con mayor variación

-AGO'24 vs JUL'24-





Córdoba

Comparativo Córdoba

-AGOSTO '24-

Corte	Variación Mensual	Variación semestral	Variación Anual
Media Res	0,8 %	18,16 %	168,5 %
Promedio Carne	2,2 %	14,48 %	179,3 %
Pechito de Cerdo	11,0 %	12,87 %	206,4 %
Pollo	8,6 %	21,57 %	257,9 %



Rosario

Informe de precios minoristas

-AGOSTO '24-

Pollo

Precio promedio

\$3.060

Variación mensual

6,3 % ▲

Variación semestral

19,0 % ▲

Variación anual

241,1 % ▲



Pechito de cerdo

Precio promedio

\$5.102

Variación mensual

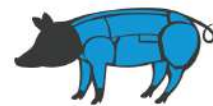
12,8 % ▲

Variación semestral

20,8 % ▲

Variación anual

202,4 % ▲



Carne vacuna

Precio promedio

\$7.991

Variación mensual

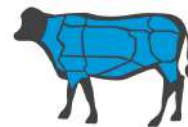
1,5 % ▲

Variación semestral

15,9 % ▲

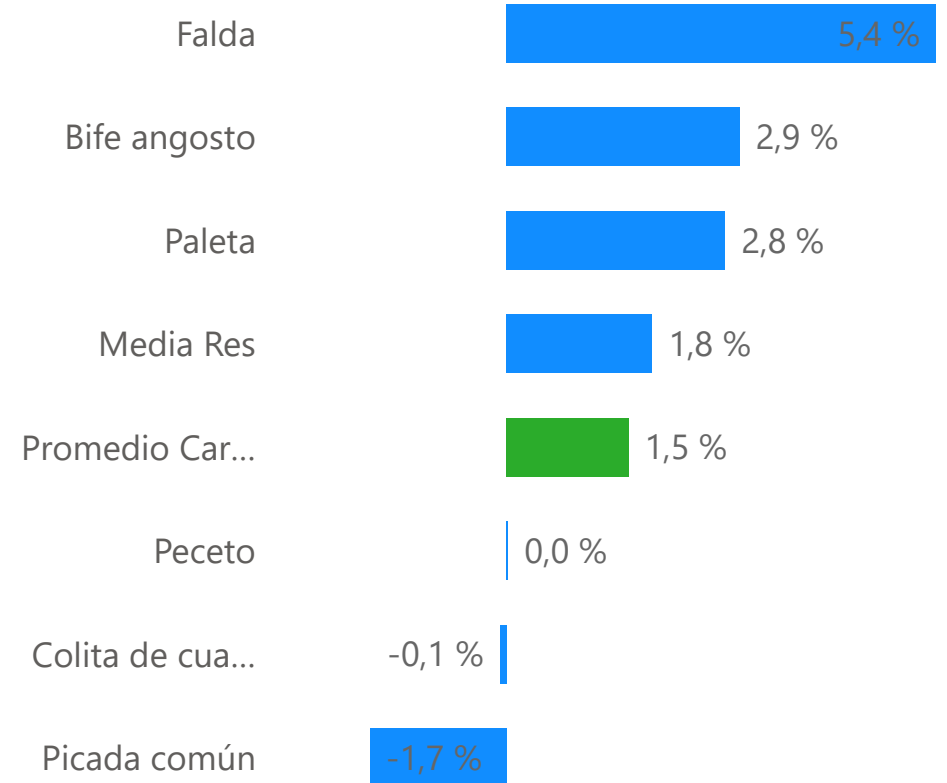
Variación anual

181,9 % ▲



Cortes vacunos con mayor variación

-AGO'24 vs JUL'24-





Rosario

Comparativo Rosario

-AGOSTO '24-

Corte	Variación Mensual	Variación semestral	Variación Anual
Media Res	1,8 %	12,6 %	183,3 %
Pechito de Cerdo	12,8 %	20,8 %	202,4 %
Pollo	6,3 %	19,0 %	241,1 %
Promedio Carne	1,5 %	15,9 %	181,9 %




AMBA
Córdoba
Rosario

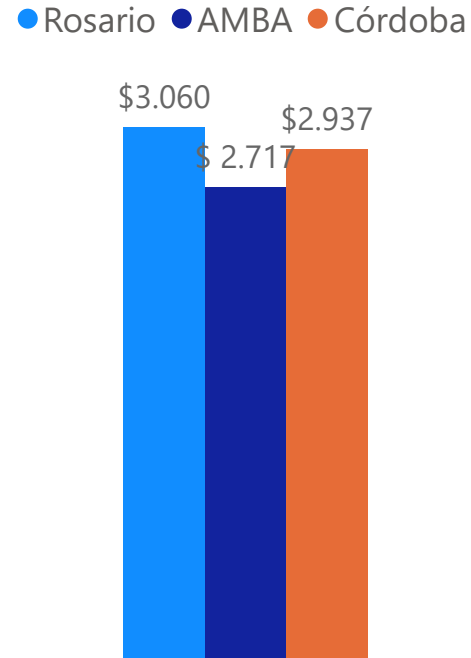
Variación mensual

-AGO'24 vs JUL'24-

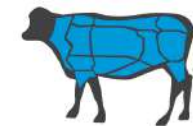

Pechito cerdo



Pollo



Carne vacuna



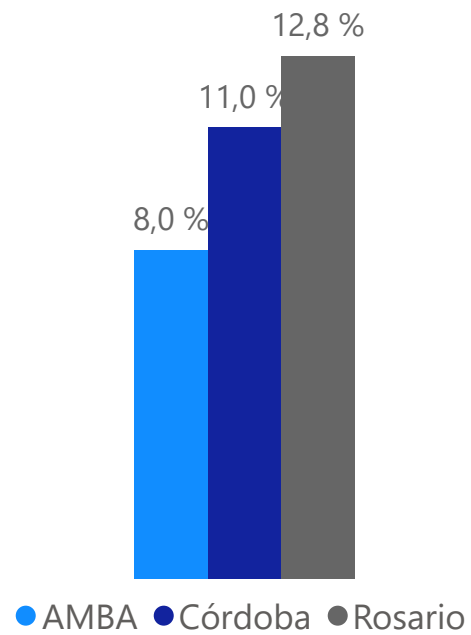


AMBA
Córdoba
Rosario

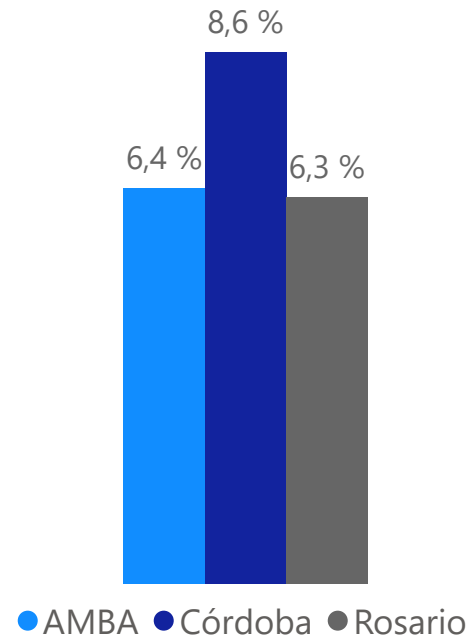
Variación mensual

-AGO'24 vs JUL'24-

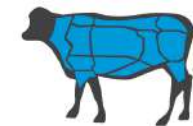
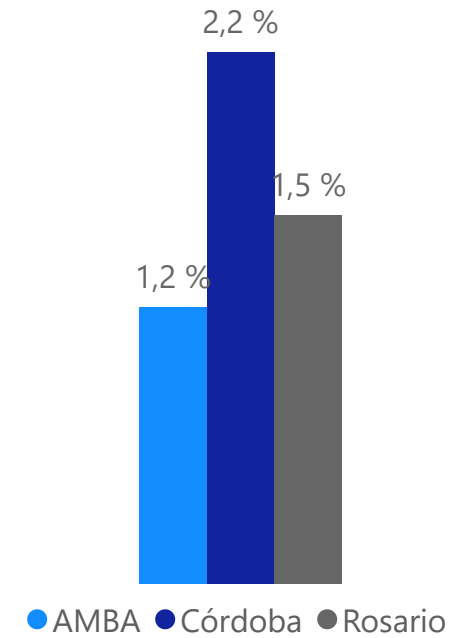
Pechito cerdo



Pollo



Carne vacuna





AMBA
Córdoba
Rosario

Variación precios media res

-AGO'24 vs JUL'24-



AMBA



Variación mensual

0,9 %

Variación anual

190,6 %



Rosario



Variación mensual

1,8 %

Variación anual

183,3 %



Córdoba



Variación mensual

0,8 %

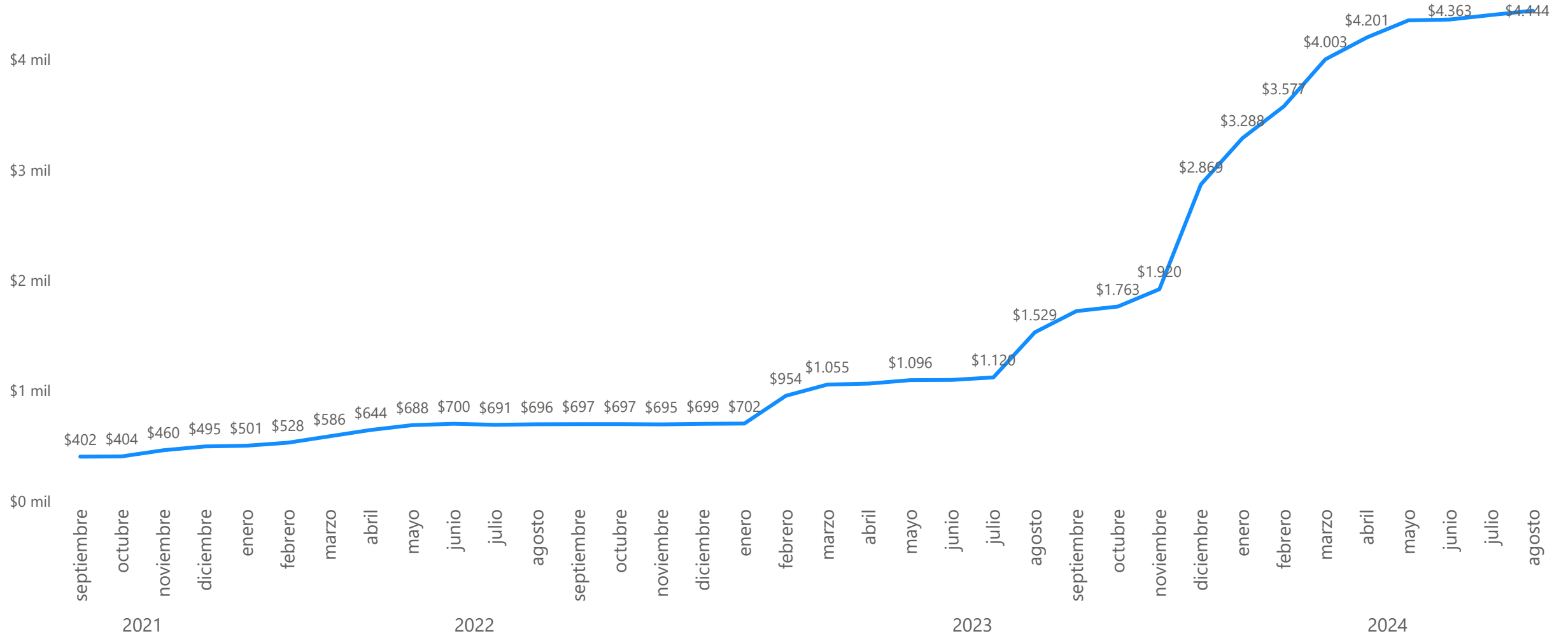
Variación anual

168,5 %



AMBA

Evolución precios media res -AGOSTO '24-





AMBA

Evolución precios proteínas cárnicas -AGOSTO '24-

● Pollo ● Pechito de cerdo ● Carne vacuna

