

INFORME MENSUAL DE PRECIOS DE LA CARNE VACUNA

Mayo 2024

PLAZAS RELEVADAS
AMBA - ROSARIO - CÓRDOBA



AMBA

Informe de precios minoristas

-Mayo '24-

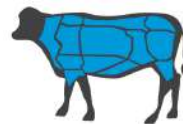
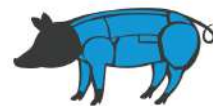
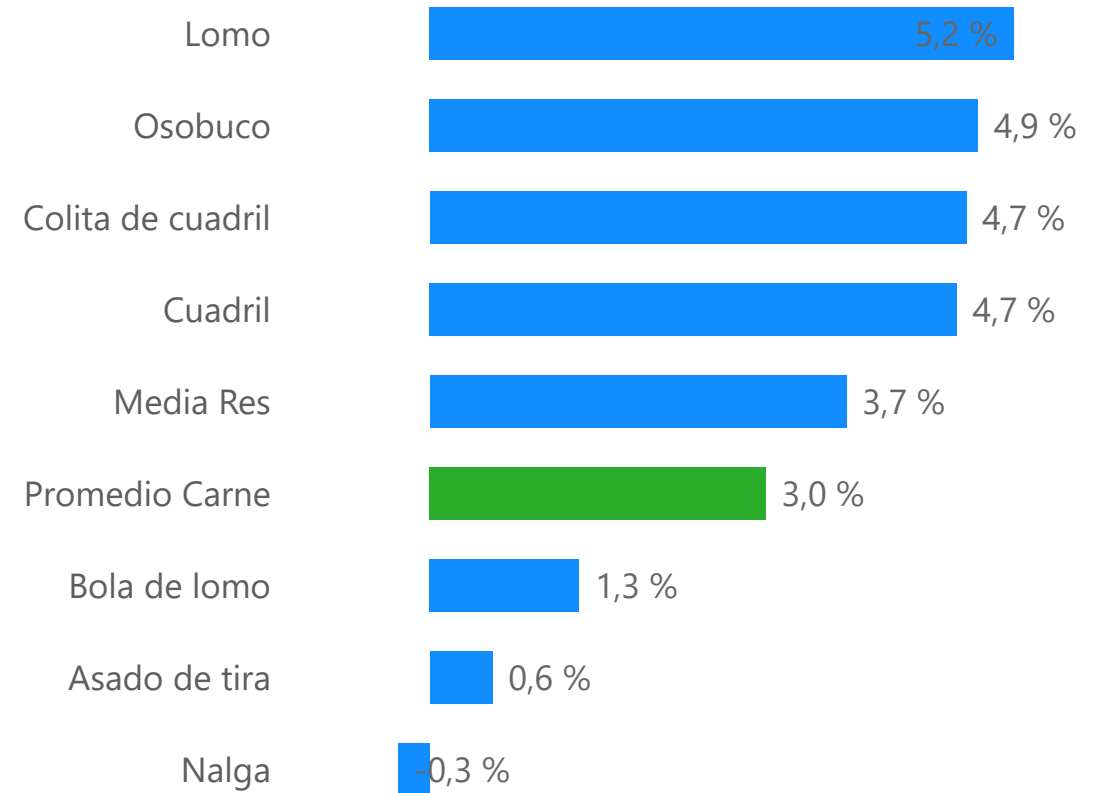
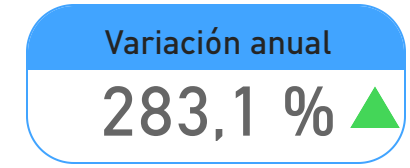
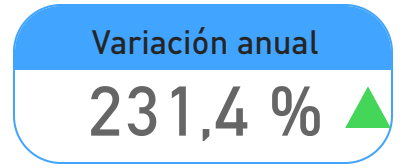
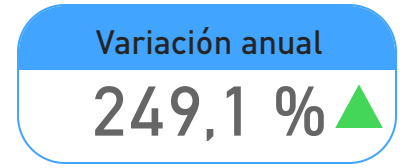
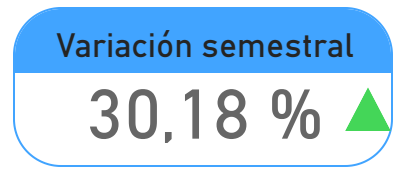
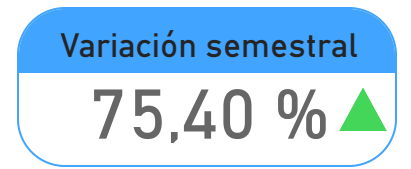
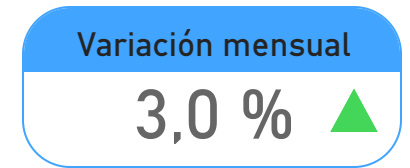
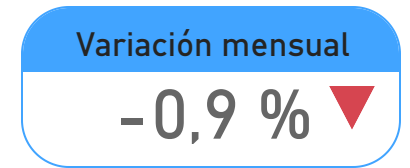
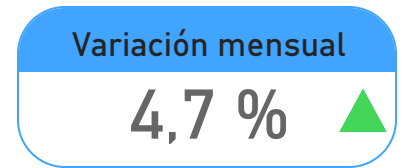
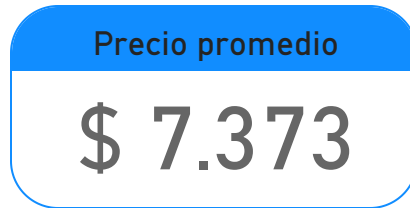
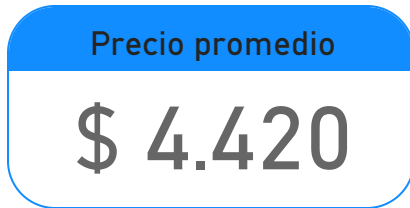
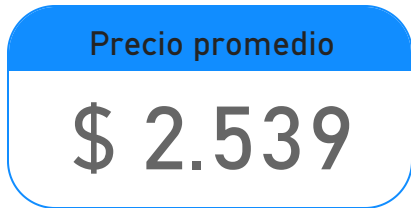
Pollo

Pechito de cerdo

Carne vacuna

Cortes vacunos con mayor variación

-MAY'24 vs ABR'24-



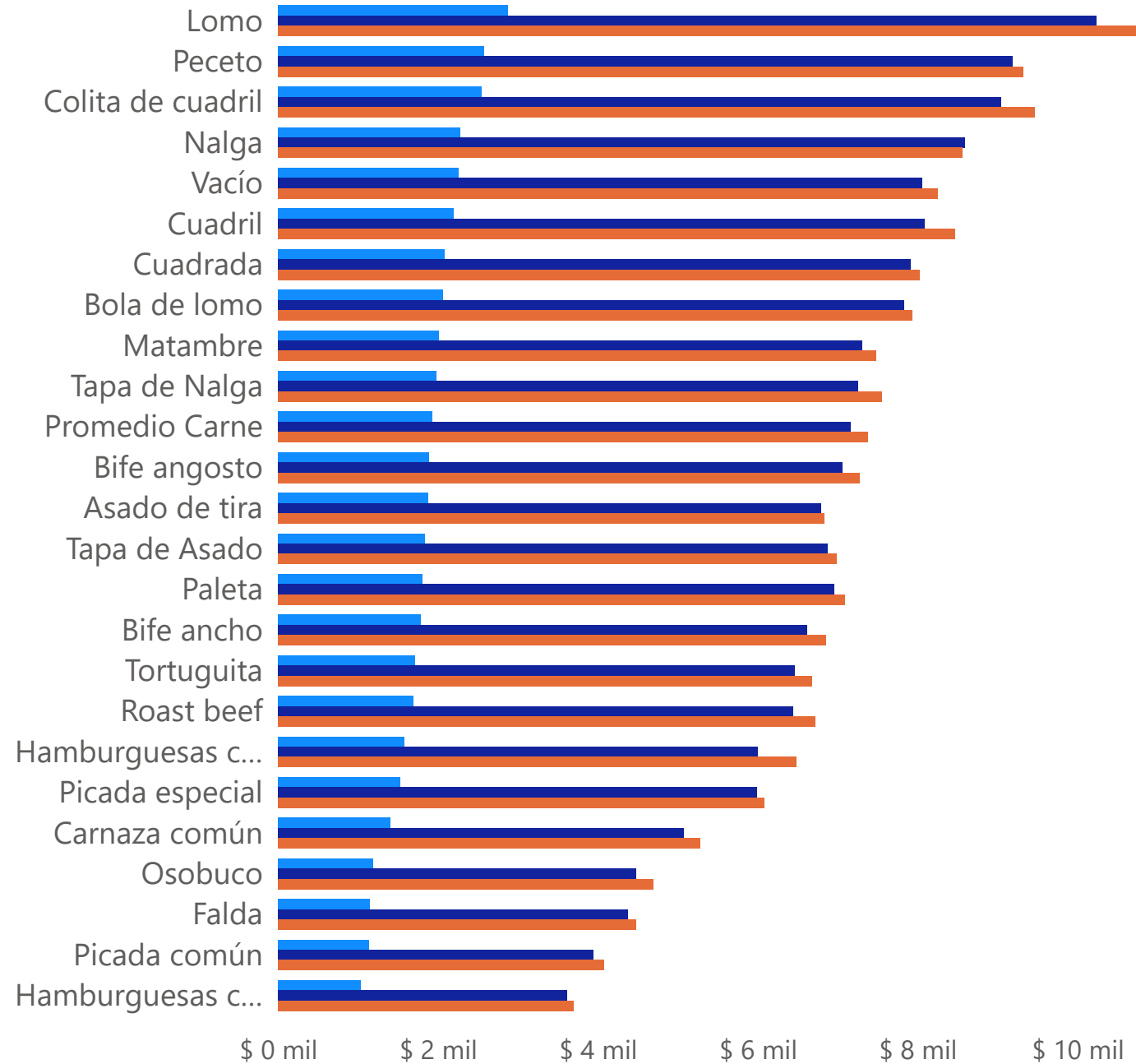


AMBA

● Mayo 2023 ● Abril 2024 ● Mayo 2024



Precios minoristas -cortes totales-



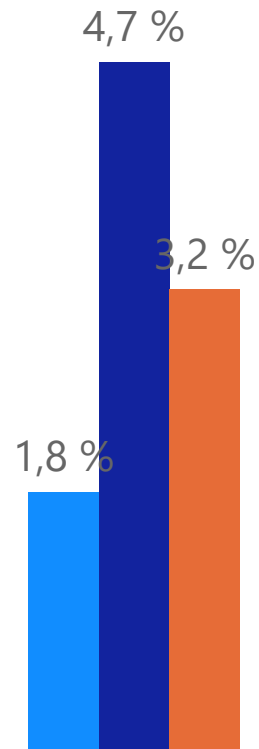


AMBA

Informe de precios minoristas

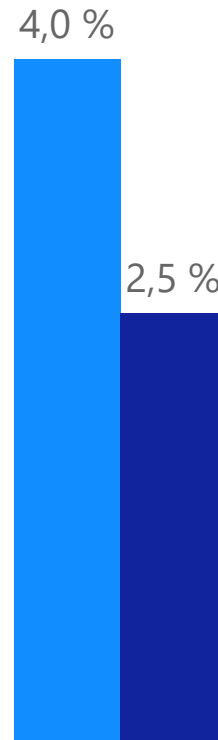
-Mayo '24-

Variación mensual por zona NSE
-MAY'24 vs ABR'24-



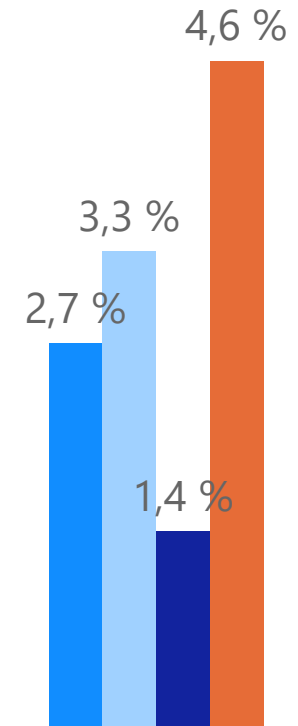
● NSE Medio ● NSE Bajo ● NSE Alto

Variación mensual por PDV
-MAY'24 vs ABR'24-



● Supermercado ● Carnicería

Variación mensual por zona AMBA
-MAY'24 vs ABR'24-



● CABA ● GBA Norte ● GBA Sur ● GBA Oeste



AMBA

Comparativo AMBA

-Mayo '24-

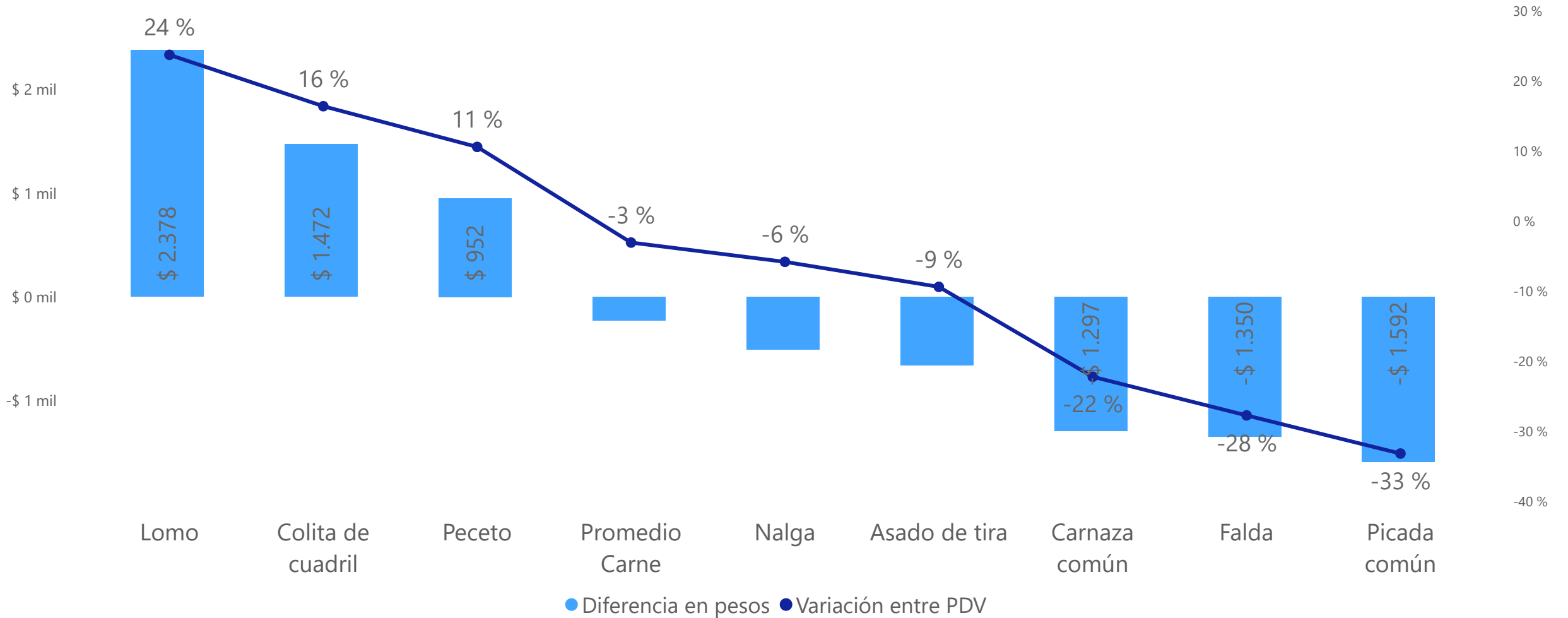
Corte	Variación mensual	Variación semestral	Variación anual
Media Res	3,69 %	51,8 %	297,6 %
Promedio Carne	2,97 %	48,4 %	283,1 %
Pollo	4,71 %	75,4 %	249,1 %
Pechito de Cerdo	-0,94 %	30,2 %	231,4 %



AMBA

Mayores diferencias por PDV

-Supermercado vs carnicería-

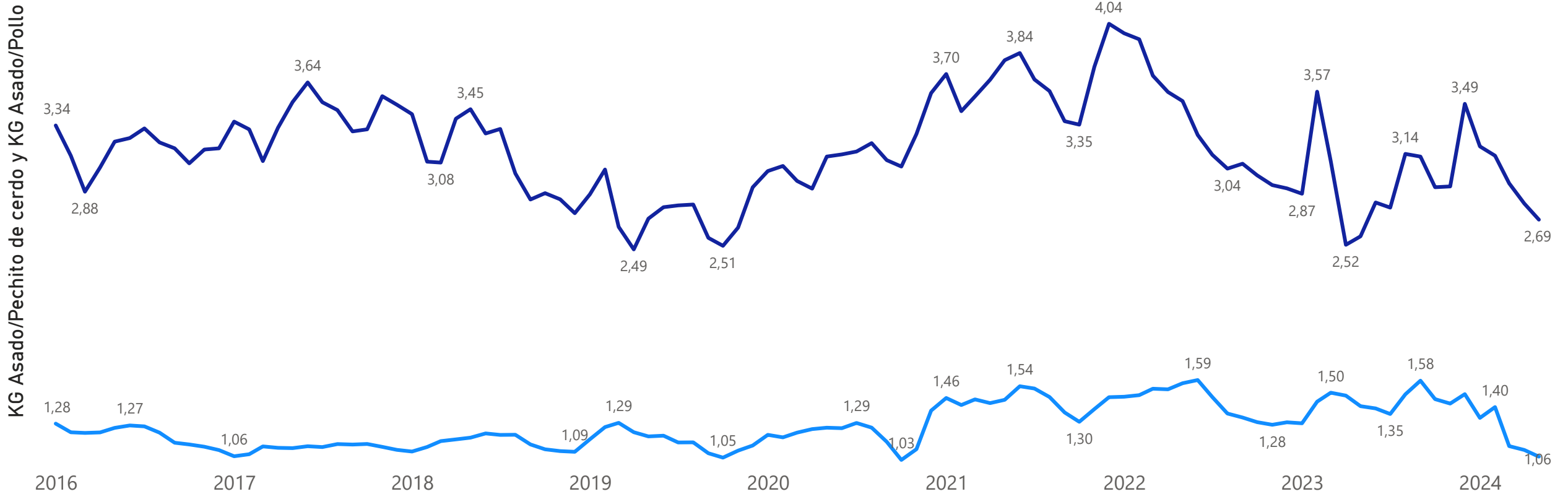




AMBA

Evolución relación asado vs sustitutos -Mayo '24-

● KG Asado/Pechito de cerdo ● KG Asado/Pollo

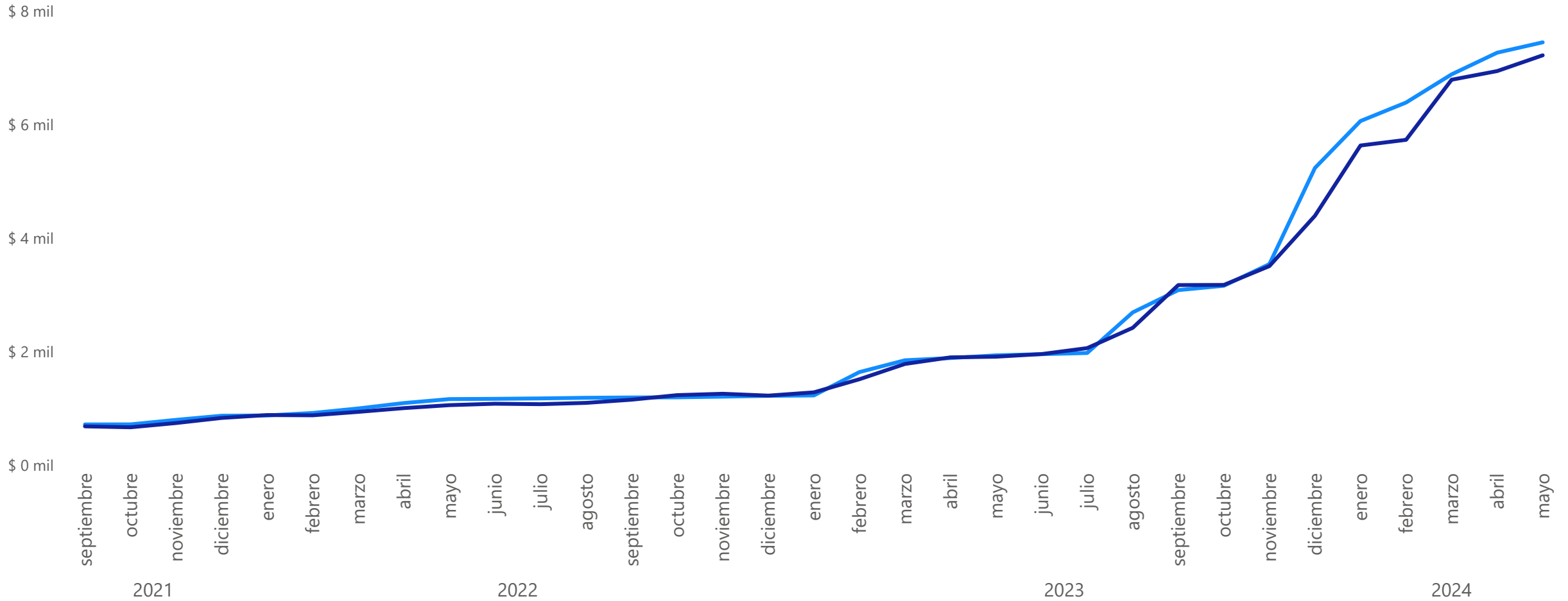




AMBA

Evolución precios supermercado y carnicerías -Mayo '24-

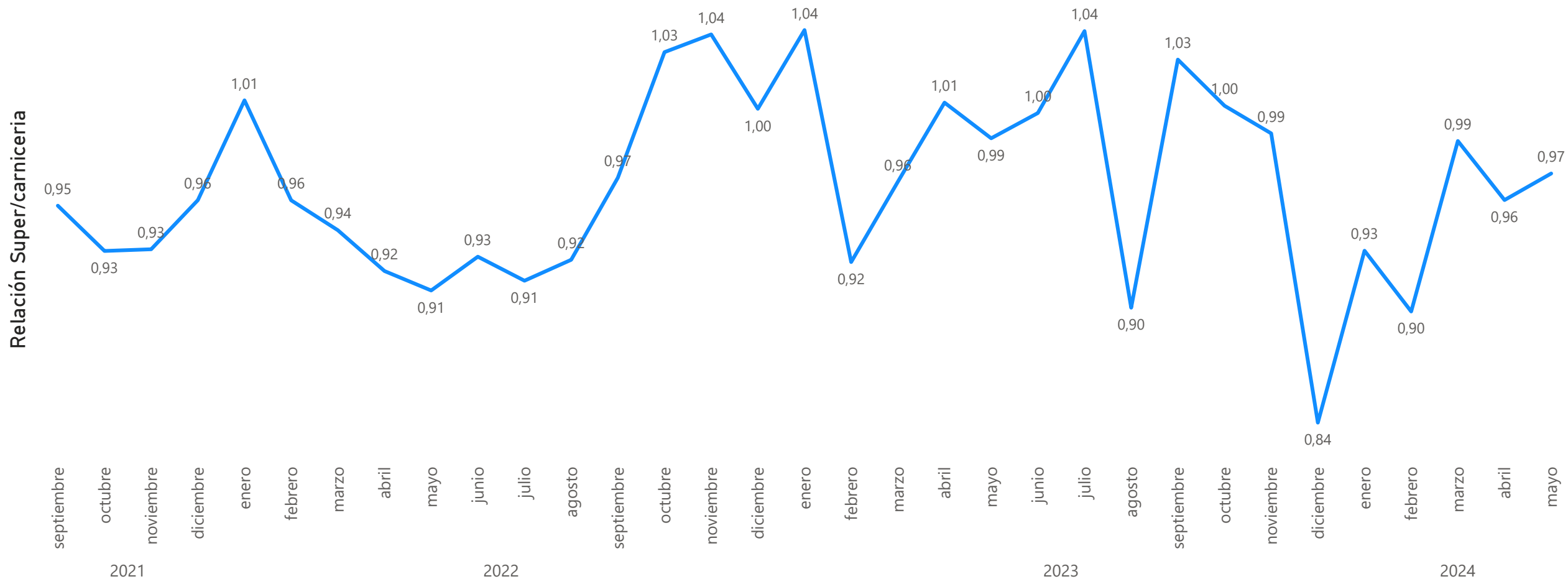
● Carnicerías ● Supermercados





AMBA

Evolución relación supermercado vs carnicerías -Mayo '24-

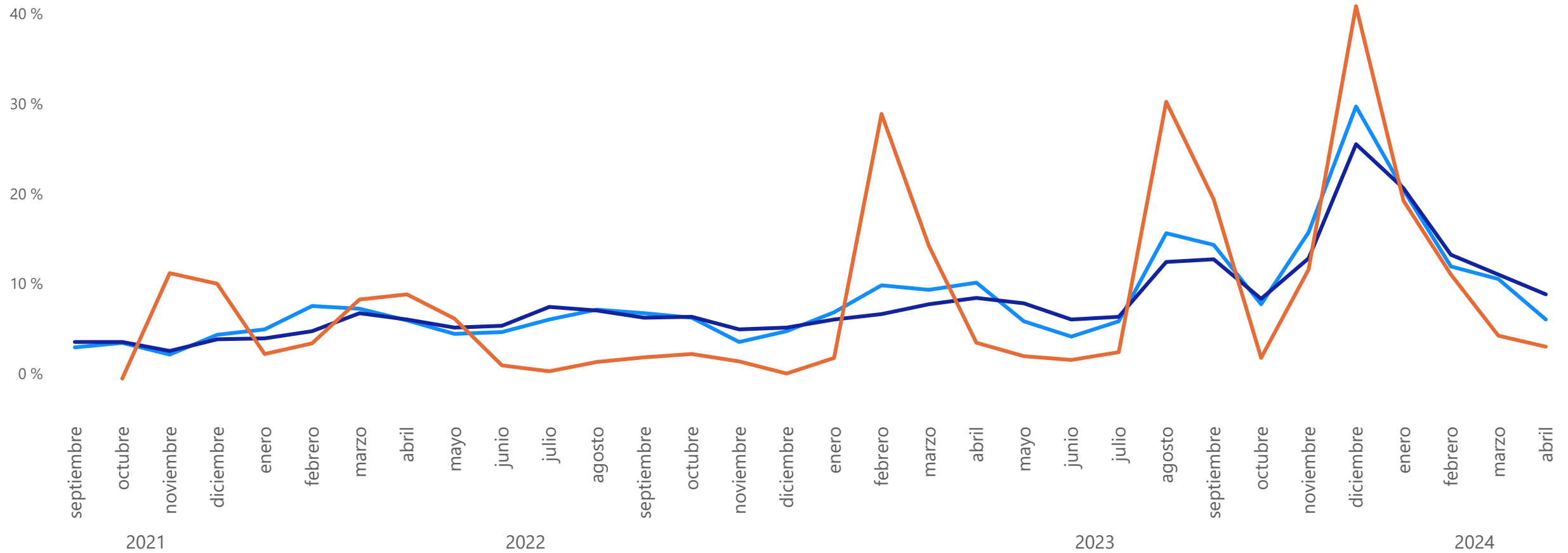




AMBA

Evolución IPC vs. precios -Mayo '24-

● Variación IPC Alimentos ● Variación IPC GRAL ● Variación mensual carne





Córdoba

Informe de precios minoristas

-Mayo '24-

Pollo

Precio promedio

\$2.760

Variación mensual

3,7 % ▲

Variación semestral

79,55 % ▲

Variación anual

275,3 % ▲



Pechito de cerdo

Precio promedio

\$4.886

Variación mensual

4,3 % ▲

Variación semestral

44,78 % ▲

Variación anual

247,5 % ▲



Carne vacuna

Precio promedio

\$7.658

Variación mensual

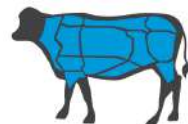
3,6 % ▲

Variación semestral

48,96 % ▲

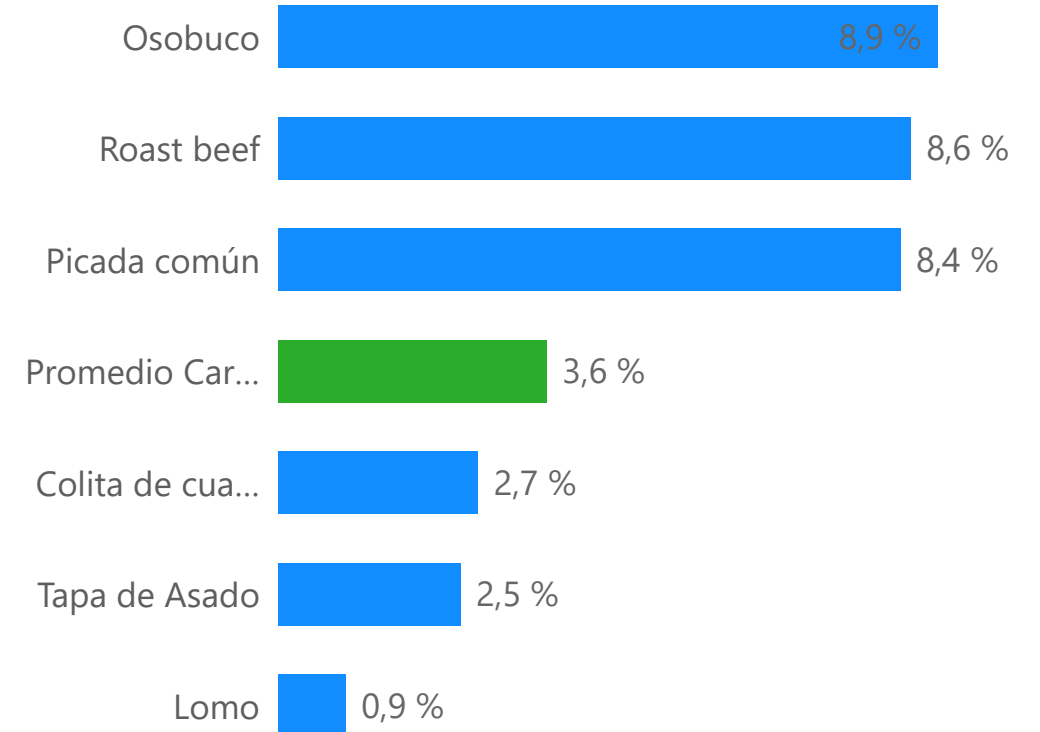
Variación anual

290,6 % ▲



Cortes vacunos con mayor variación

-MAY'24 vs ABR'24-





Córdoba

Comparativo Córdoba

-Mayo '24-

Corte	Variación Mensual	Variación semestral ▼	Variación Anual
Pollo	3,7 %	79,55 %	275,3 %
Media Res	4,6 %	52,61 %	307,4 %
Promedio Carne	3,6 %	48,96 %	290,6 %
Pechito de Cerdo	4,3 %	44,78 %	247,5 %



Rosario

Informe de precios minoristas

-Mayo '24-

Pollo

Precio promedio

\$2.904

Variación mensual

5,8 % ▲

Variación semestral

79,7 % ▲

Variación anual

294,2 % ▲



Pechito de cerdo

Precio promedio

\$4.334

Variación mensual

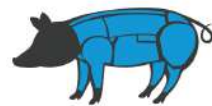
0,2 % ▲

Variación semestral

23,9 % ▲

Variación anual

226,9 % ▲



Carne vacuna

Precio promedio

\$7.637

Variación mensual

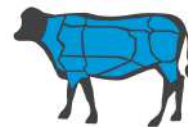
4,6 % ▲

Variación semestral

46,2 % ▲

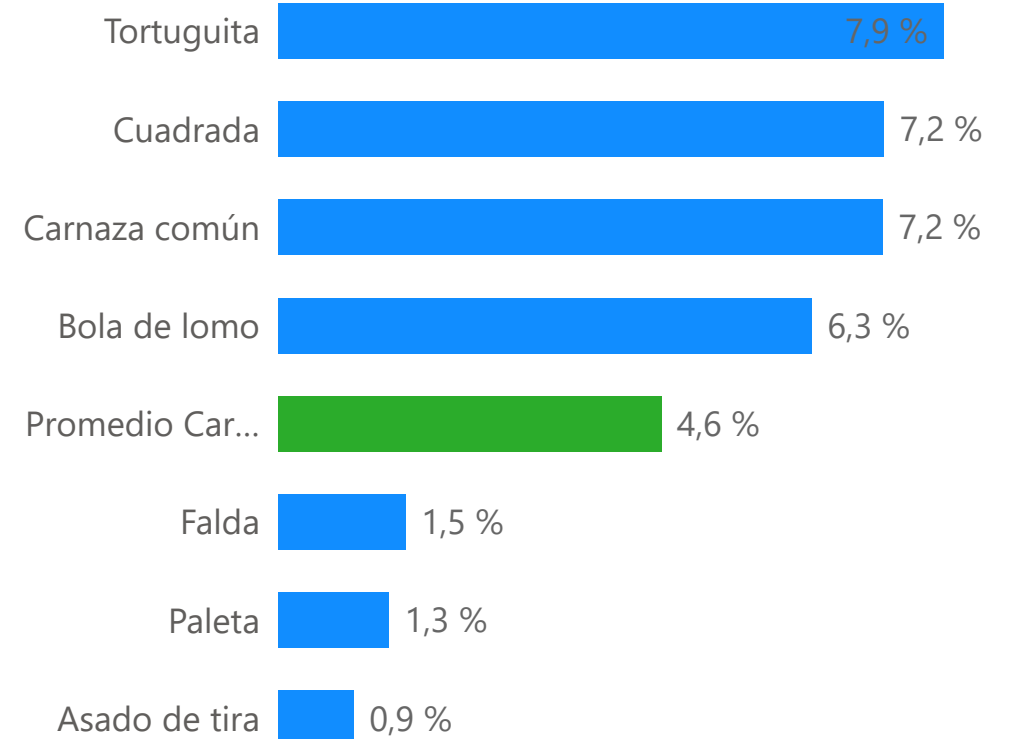
Variación anual

286,1 % ▲



Cortes vacunos con mayor variación

-MAY'24 vs ABR'24-





Rosario

Comparativo Rosario

-Mayo '24-

Corte	Variación Mensual	Variación semestral	Variación Anual
Media Res	3,2 %	45,5 %	299,2 %
Pechito de Cerdo	0,2 %	23,9 %	226,9 %
Pollo	5,8 %	79,7 %	294,2 %
Promedio Carne	4,6 %	46,2 %	286,1 %

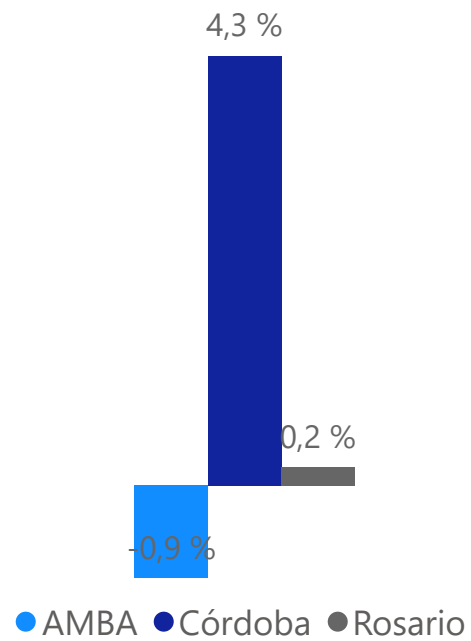


AMBA
Córdoba
Rosario

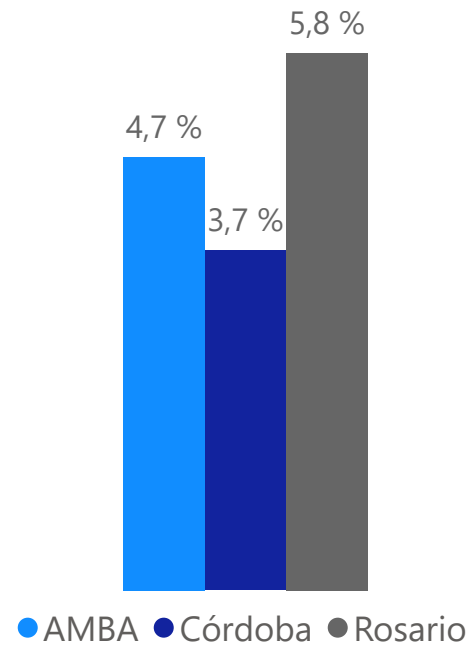
Variación mensual

-MAY'24 vs ABR'24-

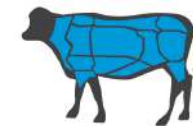
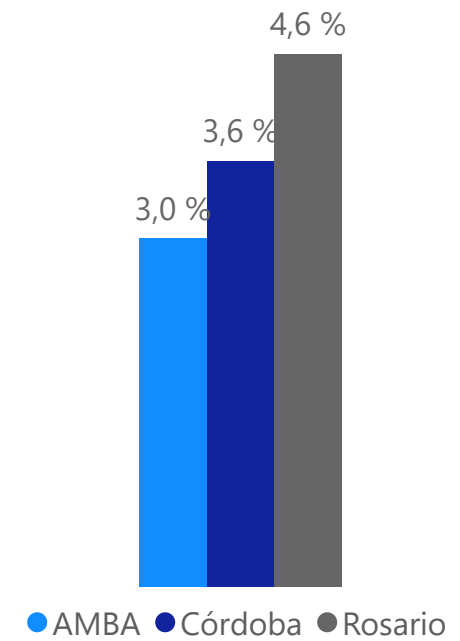
Pechito cerdo



Pollo



Carne vacuna





AMBA
Córdoba
Rosario

Variación precios media res

-MAY'24 vs ABR'24-



AMBA



Variación mensual

3,7 %

Variación anual

297,6 %



Rosario



Variación mensual

3,2 %

Variación anual

299,2 %



Córdoba



Variación mensual

4,6 %

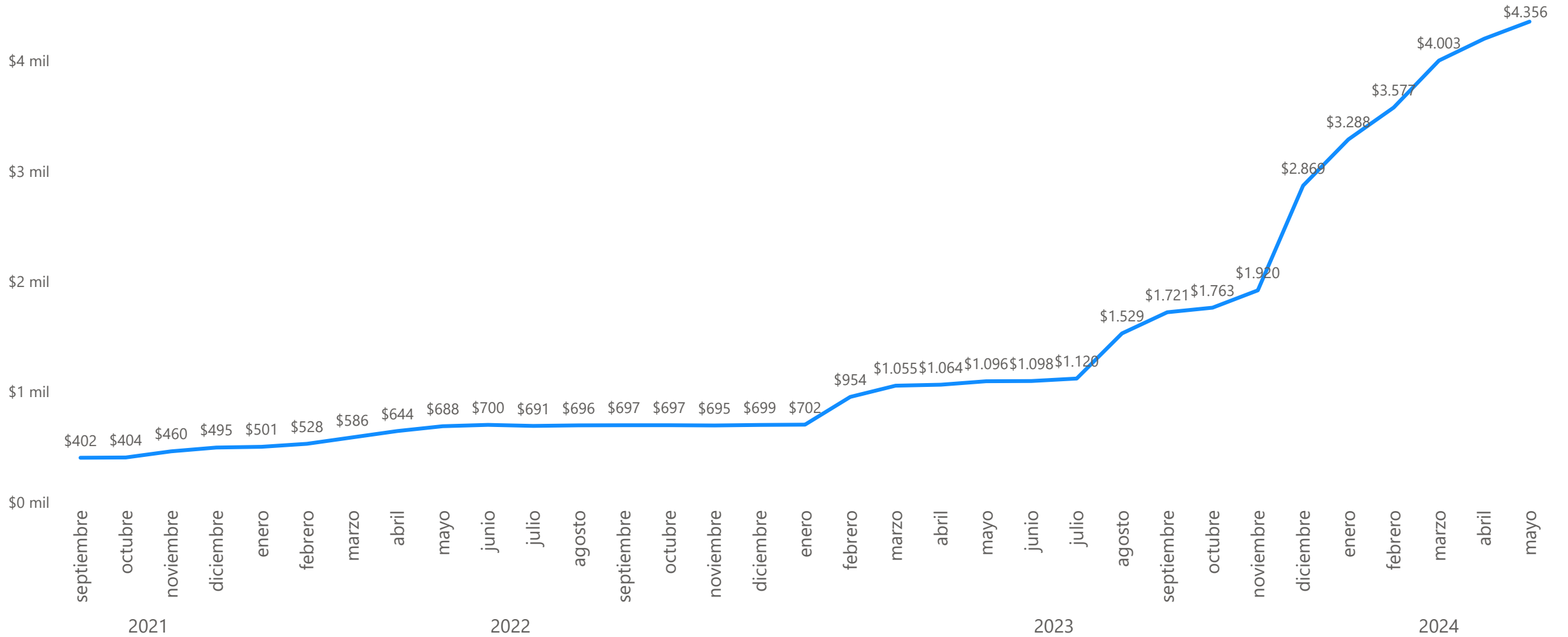
Variación anual

307,4 %



AMBA

Evolución precios supermercado y carnicerías -Mayo '24-





AMBA

Evolución precios supermercado y carnicerías -Mayo '24-

● Pollo ● Pechito de cerdo ● Carne vacuna

