

INFORME MENSUAL DE PRECIOS DE LA CARNE VACUNA

DICIEMBRE 2022

PLAZAS RELEVADAS:
AMBA-ROSARIO-CÓRDOBA

RESUMEN

Pollo

Pechito de cerdo

Carne vacuna

\$ 426,3

Precio Promedio

\$ 957,8

Precio promedio

\$ 1.220,0

Precio promedio

3,3 % ▲

Variación Mensual

1,2 % ▲

Variación Mensual

0,0 % =

Variación Mensual

97,9 % ▲

Variación Anual

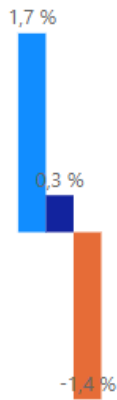
61,4 % ▲

Variación Anual

42,4 % ▲

Variación Anual

Variación mensual por zona NSE
-diciembre '22 vs noviembre '22-



● NSE Medio ● NSE Bajo ● NSE Alto

Variación mensual por PDV
-diciembre '22 vs noviembre '22-



● Supermercado ● Carnicería

Variación mensual por zona AMBA
-diciembre '22 vs noviembre '22-

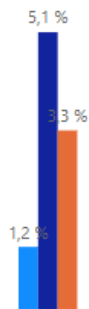


● CABA ● GBA Oeste ● GBA Sur ● GBA Norte

Variación Mensual por zona


-Diciembre '22 vs noviembre '22-

Pechito cerdo



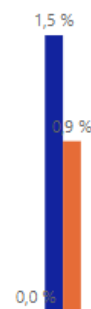
● AMBA ● Córdoba ● Rosario

Pollo



● AMBA ● Córdoba ● Rosario

Carne vacuna



● AMBA ● Córdoba ● Rosario

Media res



● AMBA ● Córdoba ● Rosario

Consideraciones generales y principales resultados

- El trabajo de campo fue realizado durante la **primera y la segunda quincena** del mes de diciembre de 2022 para las 3 plazas relevadas AMBA (CABA y GBA), Córdoba y Rosario.
- En AMBA, Capital Federal y GBA, la muestra bajo análisis está restringida a 80 carnicerías y fueron relevadas telefónicamente. En cambio el seguimiento de los precios en supermercados se hizo en 40 puntos de venta tomados de forma presencial.
- En Rosario la muestra relevada se restringe a 30 carnicerías y 15 supermercados.
- En Córdoba la muestra analizada está condicionada a 30 carnicerías y 15 supermercados.
- Los precios de los distintos cortes de carne vacuna no han registrado variaciones en diciembre de 2022 con respecto al mes anterior. Los precios promedio de la carne vacuna del décimo segundo mes del corriente año vs. el mismo mes del año anterior se ubican un +42,4% por encima.
- El precio del pollo fresco mostró alzas del +3,3% en el mes de diciembre 2022 con respecto a noviembre. Comparando con los valores de diciembre 2021, el pollo incrementó su precio en un +97,9%.
- Por su parte, el precio del pechito de cerdo mostró alzas del +1,2% con relación al mes anterior. Y con respecto a los valores de diciembre de 2021 alzas del +61,4%.
- Los precios de la carne vacuna tuvieron una baja del -1,4% en diciembre 2022, con respecto a noviembre, en los puntos de venta que atienden en barrios de nivel socioeconómico alto. En los puntos de venta que comercializan en el nivel socioeconómico medio, los precios se incrementaron un +1,7%; mientras que en aquellos que atienden al nivel socioeconómico bajo los precios aumentaron un +0,3%.
- Con respecto a las diferentes categorías, la carne de novillito mostró una caída en sus precios del -1,5%; la carne de novillo mostró subas del +2,4%; mientras que la carne de vaquillona y ternera un aumento del 1,8% con respecto a noviembre 2022. En promedio el precio de la categoría liviana de consumo minorista tuvo una caída del -0,2% comparándolo con el precio del mes anterior.
- El comportamiento de los precios de la carne vacuna durante el mes de diciembre 2022 mostraron alzas en zonza Oeste del GBA (+1%) y zona Sur del GBA (1,6%). Mientras que en Capital Federal se dieron bajas del -1,7% y del -0,7% en zona Norte del GBA.
- Por punto de venta se notan diferencias durante el último mes de diciembre 2022, los precios variaron un +1,2%, con respecto al mes anterior en las carnicerías; mientras que en los supermercados se observaron caídas del -2,6%.

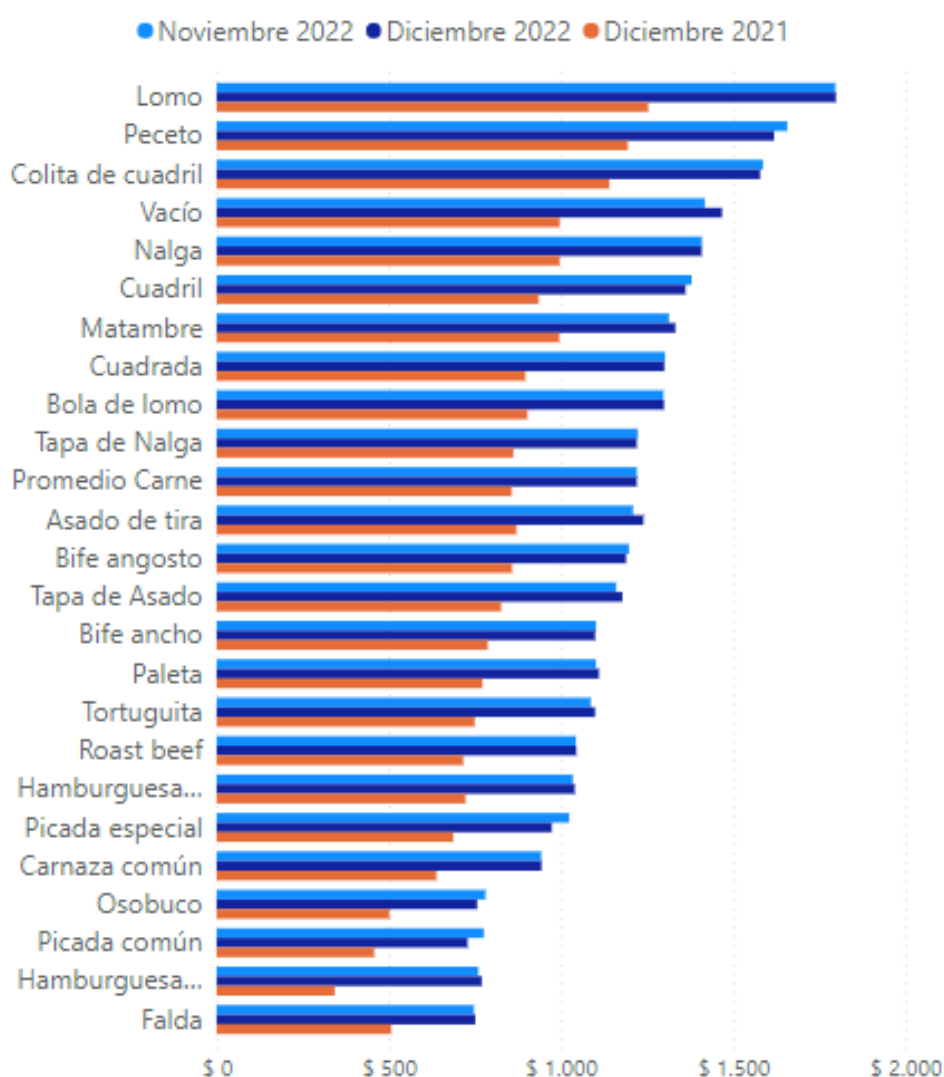
Informe de precios mensual: AMBA

El precio promedio de la carne vacuna en diciembre 2022 no ha sufrido variación si se lo compara con la medición del mes anterior; y se observa un aumento promedio del +42,4% con respecto al mes de diciembre 2021.

El precio de la carne vacuna en las carnicerías exhibió alzas del +1,2% con respecto al mes anterior, y +40,4% con respecto al mismo mes del 2021. Por otro lado, el precio promedio de la carne vacuna en supermercado mostró una caída del -2,6% con respecto al mes anterior y un incremento del +47,4% con respecto a diciembre 2021.

Gráfico 1: Precios al consumidor (\$/Kg.)

- Diciembre 2022 -



Actualmente, cortes como el peceto tiene un precio de un \$423,16, un 27,3 % más alto en los supermercados con respecto a las carnicerías, y del mismo modo el precio de la colita de cuadril posee un precio un 15,8% más alto en los supermercados comparando con las carnicerías. En contraposición el precio de la falda tiene una diferencia de \$221,78 (-27,3%) más económico en los

supermercados versus las carnicerías así como también la carnaza común \$142,09 (-14,3%) inferior en los supermercados que en las carnicerías relevadas.

En los cortes más demandados, como los de la rueda, utilizados principalmente en la preparación de milanesas, la diferencia de precios se acerca a los \$63,74 (-4,5%) en el caso de la nalga, siendo los precios más económicos en los supermercados. Por su parte la carne picada común en supermercados se vende \$65,1 más barata que en las carnicerías (-8,3%), lo mismo ocurre para el asado, ya que los supermercados ofrecen el producto a un precio un 1% más barato.

Las otras carnes tienen comportamientos alineados: el pechito de cerdo resulta \$75,6 más económico en los supermercados; así como también el precio del pollo entero que es \$98,92 más barato por kilogramo en las grandes superficies.

Las principales alzas en precios promedio durante el mes de diciembre 2022 se dieron en el vacío (+3,5%) y asado (+2,5%). Mientras que las principales bajas se dieron en la picada especial (-4,9%) y picada común (-6,1%) en el período analizado (ver gráfico 2).

Gráfico 2: Cortes con mayor variación % AMBA
- Diciembre 2022 vs. Noviembre 2022-

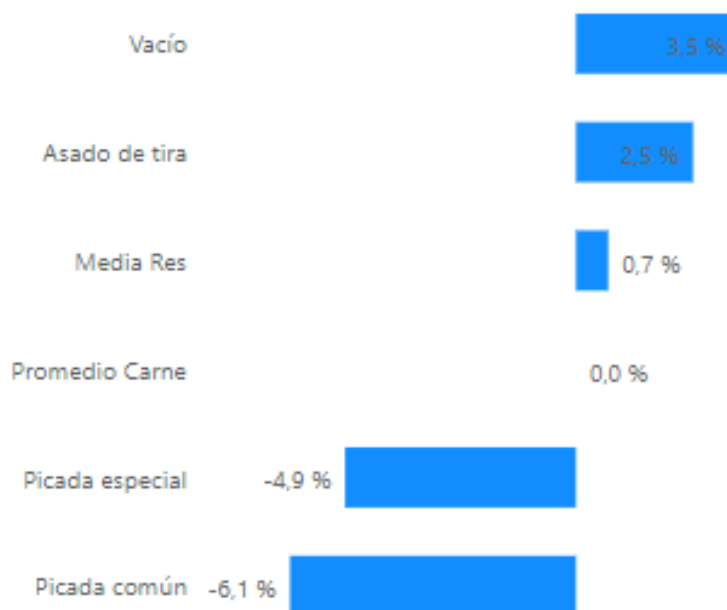


Tabla 1: Precios por cortes al consumidor en \$/Kg AMBA**-Precio al consumidor y variación % -**

Cortes	Precios			Variación %	
	Dic-21	Nov-22	Dic-22	Mes ant.	Año ant.
Asado de tira	\$ 870,68	\$ 1.208,90	\$ 1.239,20	2,5%	42,3%
Bife ancho	\$ 787,16	\$ 1.101,65	\$ 1.098,85	-0,3%	39,6%
Bife angosto	\$ 857,77	\$ 1.197,19	\$ 1.188,96	-0,7%	38,6%
Bola de lomo	\$ 902,28	\$ 1.297,14	\$ 1.299,06	0,1%	44,0%
Carnaza común	\$ 638,37	\$ 942,39	\$ 943,30	0,1%	47,8%
Cuadrada	\$ 896,21	\$ 1.302,07	\$ 1.300,12	-0,1%	45,1%
Cuadril	\$ 934,97	\$ 1.379,35	\$ 1.361,50	-1,3%	45,6%
Falda	\$ 507,27	\$ 747,13	\$ 751,27	0,6%	48,1%
Lomo	\$ 1.253,17	\$ 1.796,95	\$ 1.798,04	0,1%	43,5%
Nalga	\$ 995,95	\$ 1.409,16	\$ 1.408,42	-0,1%	41,4%
Oso buco	\$ 502,09	\$ 780,75	\$ 756,42	-3,1%	50,7%
Paleta	\$ 771,78	\$ 1.101,55	\$ 1.110,07	0,8%	43,8%
Peceto	\$ 1.194,07	\$ 1.656,92	\$ 1.618,74	-2,3%	35,6%
Picada común	\$ 457,52	\$ 775,93	\$ 728,45	-6,1%	59,2%
Picada especial	\$ 687,09	\$ 1.023,67	\$ 973,10	-4,9%	41,6%
Roast beef	\$ 716,08	\$ 1.043,22	\$ 1.044,29	0,1%	45,8%
Tapa de Nalga	\$ 861,77	\$ 1.222,71	\$ 1.219,84	-0,2%	41,6%
Vacío	\$ 995,81	\$ 1.417,76	\$ 1.467,42	3,5%	47,4%
Colita de cuadril	\$ 1.140,35	\$ 1.586,93	\$ 1.578,07	-0,6%	38,4%
Matambre	\$ 995,17	\$ 1.313,44	\$ 1.332,00	1,4%	33,8%
Tapa de Asado	\$ 826,03	\$ 1.160,27	\$ 1.178,21	1,5%	42,6%
Tortuguita	\$ 749,42	\$ 1.086,17	\$ 1.098,80	1,2%	46,6%
Promedio Carne	\$ 856,90	\$ 1.220,06	\$ 1.219,96	0,0%	42,4%
Pollo	\$ 215,43	\$ 412,71	\$ 426,32	3,3%	97,9%
Pechito de Cerdo	\$ 593,57	\$ 946,84	\$ 957,80	1,2%	61,4%
Hamb.caseras (kg)	\$ 722,58	\$ 1.034,23	\$ 1.039,61	0,5%	43,9%
Hamb. congel (4u.)	\$ 342,95	\$ 759,88	\$ 769,90	1,3%	124,5%
Media Res	\$ 494,56	\$ 694,64	\$ 699,44	0,7%	41,4%

Tabla 2: Precios relativos del asado vs Pollo Fresco y el Pechito de Cerdo

- Promedio 12 meses del 2022-

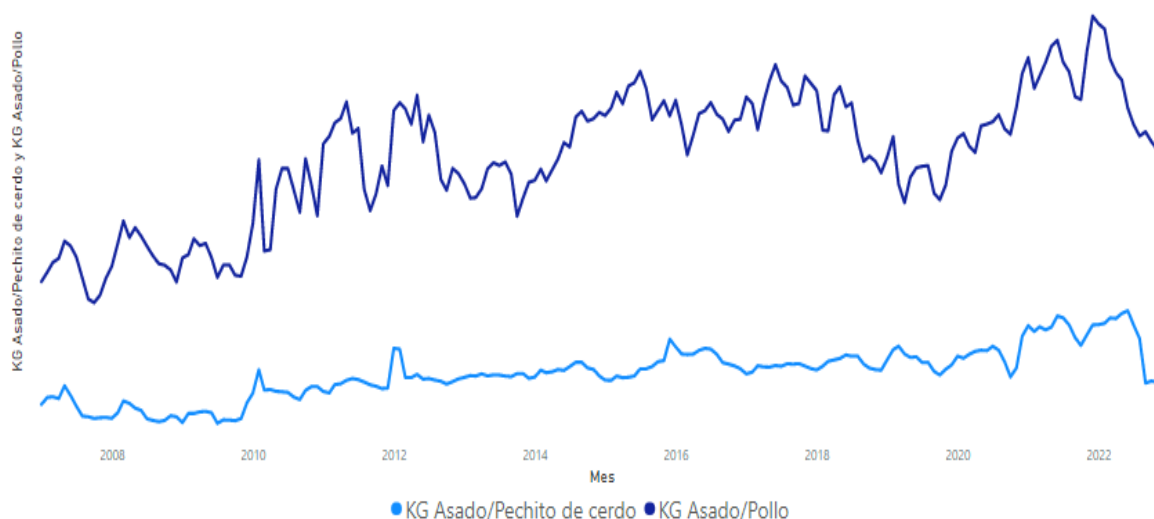
Relación	2018	2019	2020	2021	2022	Var. anual
Asado/Pollo	3,11	2,73	3,13	3,64	3,34	-8,37%
Asado/Cerdo	1,15	1,17	1,22	1,44	1,31	-8,97%

En los doce meses del año la carne vacuna tuvo un precio relativo significativamente inferior (-8,37%) al registrado un año atrás frente a la carne aviar. En 2021 se podían adquirir 3,64 kilogramos de pollo fresco entero con un kilogramo de asado y en el último mes la capacidad de compra con 1 kg de asado en términos de carne aviar se redujo a 3,34 kilogramos.

Además, frente al pechito de cerdo, el asado mostró un precio relativo inferior del (-8,97%), y el poder de compra de la carne vacuna se modificó de 1,44 a 1,31 kilogramos de carne de cerdo comparando el promedio de los 12 meses del 2021 y 2022.

Gráfico 3: Evolución precio relativo del asado vs pollo y pechito de cerdo

- Relación kilos asado por pollo y pechito de cerdo -



Informe de precios mensual: Rosario

Los precios minoristas promedio de la carne vacuna en esta plaza mostraron una variación del 0,9% con respecto al mes anterior, y un alza del +43% con respecto a diciembre 2021. El precio del pollo fresco exhibió una suba del +0,3%, con respecto a noviembre del mismo año, y un alza del +101,5% con respecto a diciembre 2021. Por su parte, el precio del pechito de cerdo exhibió una suba del +3,3% con respecto al mes anterior, y un incremento del +74,1% con respecto a los valores registrados un año atrás.

Por su parte el precio de la media res en esta plaza relevada muestra una variación del -0,1% con respecto al mes anterior y del 34,7% versus diciembre 2021.

Las mayores subas de precios en diciembre 2022 se dieron en picada común (+5,9%) y hamburguesas caseras (+2,9%). Los cortes con mayores caídas en sus precios fueron el osobuco (-0,7%) y la tapa de asado (-2,4%).

Gráfico 4: Cortes con mayor variación % Rosario
- Diciembre 2022 vs. Noviembre 2022-

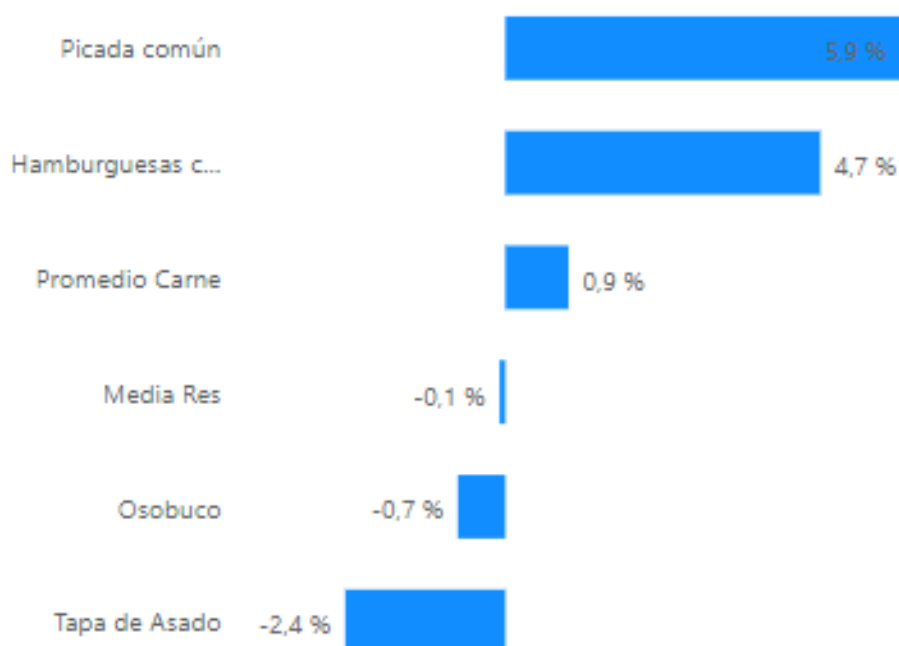


Tabla 3: Precios por cortes al consumidor en \$/Kg Rosario
-Precio al consumidor y variación % -

Corte	Periodo			Var. %	
	Dic-21	Nov-22	Dic-22	Mensual	Anual
Asado de tira	\$ 1.028,05	\$ 1.429,30	\$ 1.456,48	1,9%	41,7%
Bife ancho	\$ 737,30	\$ 1.018,73	\$ 1.018,26	0,0%	38,1%
Bife angosto	\$ 850,42	\$ 1.198,80	\$ 1.207,62	0,7%	42,0%
Bola de lomo	\$ 946,86	\$ 1.353,44	\$ 1.366,17	0,9%	44,3%
Carnaza común	\$ 747,64	\$ 1.119,65	\$ 1.113,50	-0,5%	48,9%
Cuadrada	\$ 940,44	\$ 1.370,46	\$ 1.386,69	1,2%	47,5%
Cuadril	\$ 1.026,04	\$ 1.484,55	\$ 1.488,58	0,3%	45,1%
Falda	\$ 621,98	\$ 854,65	\$ 873,26	2,2%	40,4%
Lomo	\$ 1.249,92	\$ 1.753,90	\$ 1.767,75	0,8%	41,4%
Nalga	\$ 1.051,50	\$ 1.464,05	\$ 1.470,68	0,5%	39,9%
Osobuco	\$ 516,27	\$ 775,29	\$ 769,79	-0,7%	49,1%
Paleta	\$ 832,56	\$ 1.187,43	\$ 1.191,15	0,3%	43,1%
Peceto	\$ 1.178,63	\$ 1.621,46	\$ 1.654,36	2,0%	40,4%
Picada común	\$ 526,82	\$ 768,83	\$ 814,22	5,9%	54,6%
Picada especial	\$ 765,62	\$ 1.099,55	\$ 1.114,58	1,4%	45,6%
Roast beef	\$ 833,62	\$ 1.212,51	\$ 1.216,45	0,3%	45,9%
Tapa de Nalga	\$ 930,28	\$ 1.272,65	\$ 1.284,50	0,9%	38,1%
Vacío	\$ 1.099,14	\$ 1.559,03	\$ 1.573,70	0,9%	43,2%
Colita de cuadril	\$ 1.113,84	\$ 1.574,24	\$ 1.581,28	0,4%	42,0%
Matambre	\$ 1.032,06	\$ 1.444,46	\$ 1.500,25	3,9%	45,4%
Tapa de Asado	\$ 853,49	\$ 1.207,40	\$ 1.178,56	-2,4%	38,1%
Tortuguita	\$ 797,01	\$ 1.107,25	\$ 1.100,50	-0,6%	38,1%
Promedio Carne	\$ 903,49	\$ 1.279,67	\$ 1.291,74	0,9%	43,0%
Pollo	\$ 238,52	\$ 479,34	\$ 480,54	0,3%	101,5%
Pechito de Cerdo	\$ 604,22	\$ 1.018,32	\$ 1.051,78	3,3%	74,1%
Hamburg caseras (kg)	\$ 769,93	\$ 1.057,00	\$ 1.106,64	4,7%	43,7%
Hamburg cong. (4u.)	\$ 348,08	\$ 744,07	\$ 753,16	1,2%	116,4%
Media Res	\$ 494,58	\$ 666,53	\$ 665,96	-0,1%	34,7%

Informe de precios mensual: Córdoba

La carne vacuna tuvo una suba del (+1,5%) con respecto a noviembre en Córdoba durante el mes de diciembre, y mostró un alza del (+46,1%) con respecto a diciembre 2021.

En el mismo periodo de análisis, el pollo fresco mostró un aumento del (+2,5%) con respecto al mes anterior, y una suba del (+91,5%) con respecto al mismo mes del año anterior; y para el pechito de cerdo las variaciones resultaron del (+5,1%) y (+68,2%) respectivamente.

Por su parte el precio de la media res en esta plaza relevada muestra una variación del (+0,1%) con respecto al mes anterior y del (+40%) versus diciembre 2021.

Los cortes que exhibieron las mayores alzas con respecto a noviembre 2021 son las hamburguesas congeladas (+9,1%) y el peceto (+4%). En cambio los cortes con menores aumentos en sus precios han sido la picada especial y bife ancho (+0,1%) y con disminución la cuadrada (-0,6%).

Gráfico 5: Cortes con mayor variación % Córdoba
- Diciembre 2022 vs. Noviembre 2022-

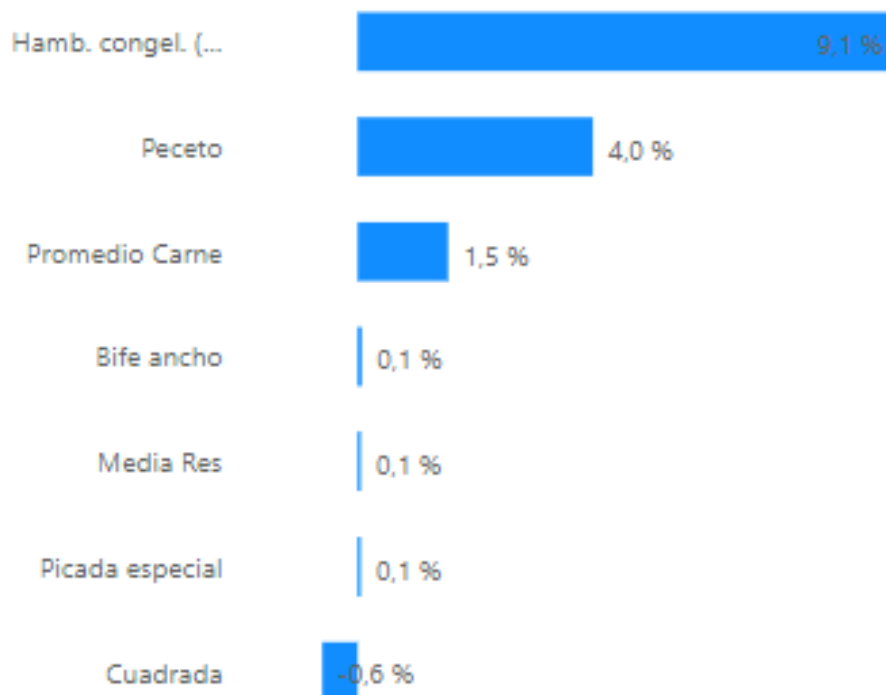


Tabla 4: Precios por cortes al consumidor en \$/Kg Córdoba.**-Precio al consumidor y variación % -**

Corte	Periodo			Var. %	
	Dic-21	Nov-22	Dic-22	Mensual	Anual
Asado de tira	\$ 936,55	\$ 1.314,66	\$ 1.357,88	3,3%	45,0%
Bife ancho	\$ 790,29	\$ 1.121,43	\$ 1.122,23	0,1%	42,0%
Bife angosto	\$ 785,72	\$ 1.154,51	\$ 1.160,18	0,5%	47,7%
Bola de lomo	\$ 922,40	\$ 1.340,47	\$ 1.348,58	0,6%	46,2%
Carnaza común	\$ 761,65	\$ 1.103,31	\$ 1.108,63	0,5%	45,6%
Cuadrada	\$ 910,23	\$ 1.340,87	\$ 1.332,84	-0,6%	46,4%
Cuadril	\$ 978,80	\$ 1.421,47	\$ 1.437,38	1,1%	46,9%
Falda	\$ 636,05	\$ 892,41	\$ 899,37	0,8%	41,4%
Lomo	\$ 1.172,53	\$ 1.726,50	\$ 1.766,82	2,3%	50,7%
Nalga	\$ 977,88	\$ 1.417,56	\$ 1.434,95	1,2%	46,7%
Osobuco	\$ 548,92	\$ 791,37	\$ 793,18	0,2%	44,5%
Paleta	\$ 862,08	\$ 1.222,38	\$ 1.247,46	2,1%	44,7%
Peceto	\$ 1.103,15	\$ 1.583,72	\$ 1.646,75	4,0%	49,3%
Picada común	\$ 573,29	\$ 797,45	\$ 802,00	0,6%	39,9%
Picada especial	\$ 783,73	\$ 1.102,36	\$ 1.102,96	0,1%	40,7%
Roast beef	\$ 778,56	\$ 1.076,51	\$ 1.089,23	1,2%	39,9%
Tapa de Nalga	\$ 935,71	\$ 1.336,05	\$ 1.345,85	0,7%	43,8%
Vacío	\$ 967,67	\$ 1.425,28	\$ 1.469,54	3,1%	51,9%
Colita de cuadril	\$ 1.024,47	\$ 1.482,15	\$ 1.509,95	1,9%	47,4%
Matambre	\$ 1.049,97	\$ 1.484,69	\$ 1.541,18	3,8%	46,8%
Tapa de Asado	\$ 913,00	\$ 1.352,26	\$ 1.371,30	1,4%	50,2%
Tortuguita	\$ 813,92	\$ 1.105,14	\$ 1.114,66	0,9%	37,0%
Promedio Carne	\$ 883,23	\$ 1.270,93	\$ 1.290,39	1,5%	46,1%
Pollo	\$ 236,46	\$ 441,67	\$ 452,73	2,5%	91,5%
Pechito de Cerdo	\$ 624,45	\$ 999,37	\$ 1.050,15	5,1%	68,2%
Hamburg caseras (kg)	\$ 724,62	\$ 994,29	\$ 1.011,60	1,7%	39,6%
Hamburg cong (4u.)	\$ 345,69	\$ 672,88	\$ 734,41	9,1%	112,4%
Media Res	\$ 500,43	\$ 700,10	\$ 700,48	0,1%	40,0%

METODOLOGÍA

AMBA: 120 Puntos de Venta (PDV) distribuidos por:

1. Zona: Capital Federal 27.5% - Gran Buenos Aires 72.5%.
2. Tipo de punto de Venta: Carnicerías 80 Supermercados 40
3. Tipo de Animal: Novillito 54% - Novillo 13% - Vacas 0% - y Vaquillonas y Terneras 33%.
4. Nivel Socioeconómico: ABC 1, 19% - C2 C3, 44% - D1 D2 E, 37%.

Rosario: 45 Puntos de Venta

1. 30 carnicerías 15 supermercados
2. Novillito 27% - Novillo 4% - Vaquillonas y terneras 69%3. ABC 1 9%, C2C3 62% y DE 29%

Córdoba: 45 Puntos de Venta

1. 30 carnicerías 15 supermercados
2. Novillito 62% - Novillo 11% - Vaquillonas y terneras 27%3. ABC 1 7%, C2C3 51% y DE 42%.

Se establecieron las siguientes normas:

1. Relevar los precios en los PDV de los tipos de animales con más volumen de venta en el mismo.
2. Para todos los cortes releva el precio más bajo en ese PDV.
3. En el caso del pollo se toma el precio más bajo del pollo fresco.
4. Las carnicerías que manifestaron vender ternera se agruparon con las devaquillona.
5. Los pesos de la media res para la definición del tipo de animal se consideraron según los siguientes criterios: Más de 120 kg: vaca o novillo, entre 75 y 120 kg:vaquillona o novillito.