



# **Argentina**

## **Exportaciones de Carne Vacuna**

### **Junio de 2021**

Las exportaciones de carne bovina argentina correspondientes al sexto mes del año 2021 alcanzaron un valor de aproximadamente 160 millones de dólares, resultando (-23,3%) inferiores a los 208,7 millones de dólares obtenidos en junio de 2020. El precio promedio de exportación correspondiente al mes de junio de 2021 es moderadamente superior, (+8,4%), al observado a lo largo del sexto mes del año 2020. Además, el precio promedio de las exportaciones de carne bovina de junio de 2021 resultó moderadamente superior, (+8,0%), con relación al registrado en el mes de mayo del corriente año. Como consecuencia de la tendencia moderadamente positiva de los precios, que tuvieron una variación del (+8,4%) al comparar los meses de junio de los años 2020 y 2021, se produjo una caída significativa, del (-23,3%) en el valor obtenido, que resultó de menor magnitud con relación a una contracción interanual, del (-29,3%), en los volúmenes exportados.

Las exportaciones argentinas de carne vacuna acumuladas a lo largo del último año, desde julio de 2020 a junio de 2021, se ubicaron en volúmenes cercanos a las 917 mil toneladas equivalente res con hueso; por un valor cercano a 2.700 millones de dólares. En junio de 2021, las ventas al exterior de carne bovina se ubicaron en niveles significativamente inferiores, (-44,7%), a los de mayo; y, también resultaron significativamente inferiores, (-29,3%), a las de junio del año 2020, considerando los volúmenes embarcados en toneladas peso producto (no se incluyen menudencias y vísceras).

En síntesis, los embarques de cortes enfriados, congelados, y carne procesada correspondientes al mes de junio de 2021 totalizaron 35.008<sup>1</sup> toneladas peso producto, por un valor de aproximadamente 160 millones de dólares. El precio FOB promedio por tonelada para el periodo en cuestión fue de aproximadamente u\$s 8.400 para los cortes enfriados sin hueso; y cercano a los u\$s 4.400 para los cortes congelados sin hueso. Estos precios han sido significativamente superiores, (+15,0%), a los registrados durante el sexto mes del año 2020 para los cortes enfriados; y resultaron (+10,5%) superiores a los del junio de 2020 en el caso de los cortes congelados. El precio promedio de junio de 2021 se recupera moderadamente con respecto a mayo, (+8,0%), y se incrementa de manera moderada con respecto a junio del año 2020, (+8,4%).

---

<sup>1</sup> Para el presente informe se utilizan datos obtenidos del sistema de comercio exterior de INDEC.

La República Popular China resultó el principal destino, en volumen, para la carne vacuna argentina durante los primeros seis meses del año 2021 con aproximadamente 230 mil toneladas, seguido por Chile, 15,9 mil toneladas, y luego por Israel, 14,9 mil toneladas. En cuanto al valor de las divisas ingresadas, el principal mercado durante el periodo ha sido China, que representa un (63,4%) del valor total exportado de carne vacuna enfriada, congelada y procesada en el periodo, seguido por Israel (8,1%), y Chile (7,3%).

Tabla n° 1: Argentina – Exportaciones 2020/2021 – Carne Enfriada, Congelada y Procesada – (No se incluyen menudencias) - Destinos – Volumen en Toneladas peso producto.

<b>País</b>	<b>6 M 2020</b>	<b>6 M 2021</b>	<b>Var. % 2021/2020</b>	<b>Participación (%) 2021</b>
<b>China</b>	209.463	229.807	9,7%	77,4%
<b>Chile</b>	13.913	15.920	14,4%	5,4%
<b>Israel</b>	12.047	14.895	23,6%	5,0%
<b>Alemania</b>	9.681	9.548	-1,4%	3,2%
<b>Estados Unidos</b>	8.152	6.776	-16,9%	2,3%
<b>Países Bajos</b>	5.280	4.965	-6,0%	1,7%
<b>Brasil</b>	2.805	4.430	57,9%	1,5%
<b>Italia</b>	2.123	1.810	-14,8%	0,6%
<b>Rusia</b>	5.632	1.513	-73,1%	0,5%
<b>Otros</b>	5.281	7.140	35,2%	2,4%
<b>TOTAL</b>	274.378	296.805	8,2%	

Fuente: INDEC

Si se comparan los embarques de los primeros seis meses del año 2021 con los correspondientes al período enero a junio del año 2020, estos mostraron un comportamiento variado con relación a los niveles de actividad que se habían registrado un año atrás: Brasil, Israel, Chile y China, muestran un crecimiento de magnitud significativa. Alemania, y los Países Bajos exhiben variaciones leves. Finalmente, Italia, los Estados Unidos y Rusia muestran caídas de gran magnitud en los volúmenes de carne argentina demandados. La dependencia del mercado chino para las exportaciones de carne bovina de Argentina se ha vuelto determinante, y en el último mes de junio de 2021, fueron más de 27 mil toneladas que representaron aproximadamente un 78% de los envíos. Israel, con 1,6 mil toneladas se convirtió en el segundo destino de mayor relevancia, en término de volúmenes, en el mes de junio de 2021.

Las exportaciones de carne vacuna argentina se incrementaron en cerca de 22,4 mil toneladas al comparar los primeros seis meses de los últimos dos años. De ese volumen adicional, cerca de 20,3 mil toneladas tuvieron como destino a China, que representa el 91% del incremento de las ventas al exterior de carne bovina observado a lo largo de los primeros seis meses del año 2021, con relación al mismo periodo del año 2020, ya que el resto de los destinos en conjunto acumulan una expansión equivalente a cerca de 2,1 mil toneladas, representando una incidencia del 9% sobre la variación interanual de las exportaciones.

**Gráfico n° 1: Argentina – Exportaciones de Carne Enfriada, Congelada y Procesada – enero a junio de 2021 - Destino de los volúmenes exportados.**

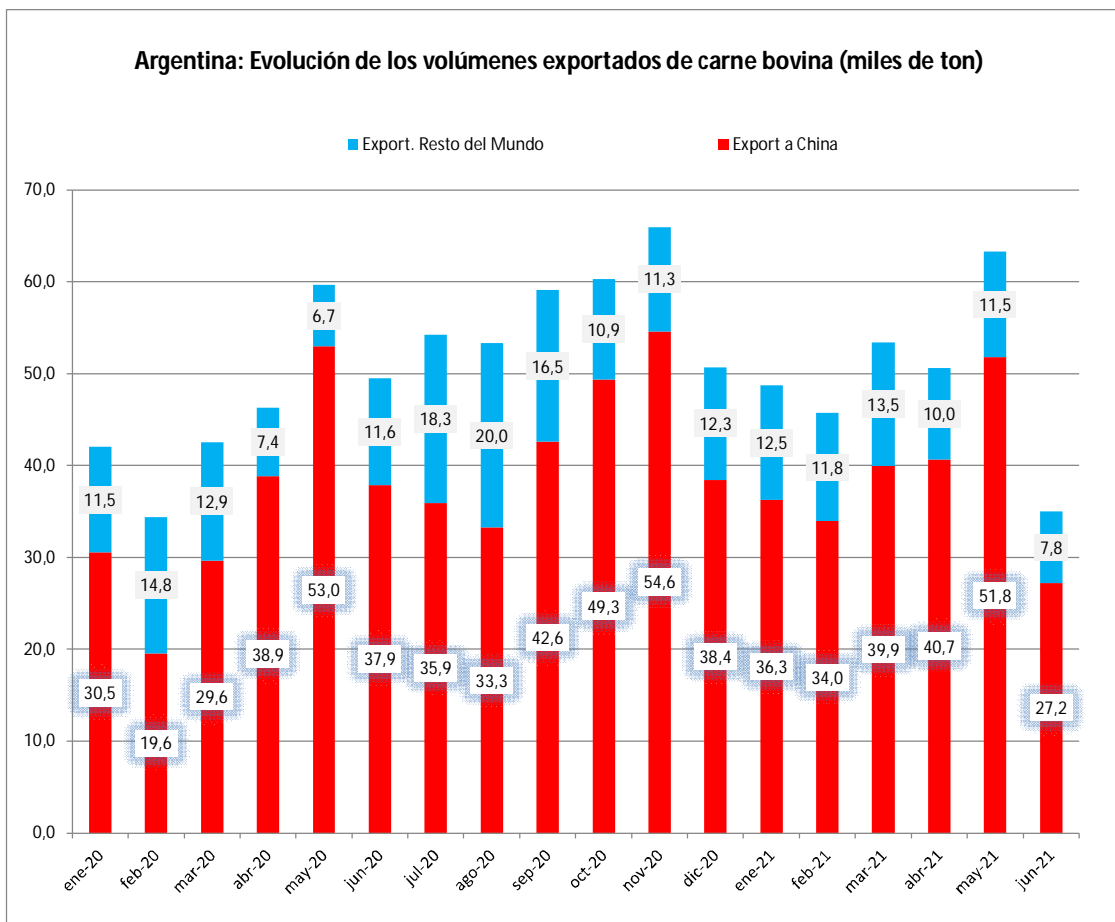
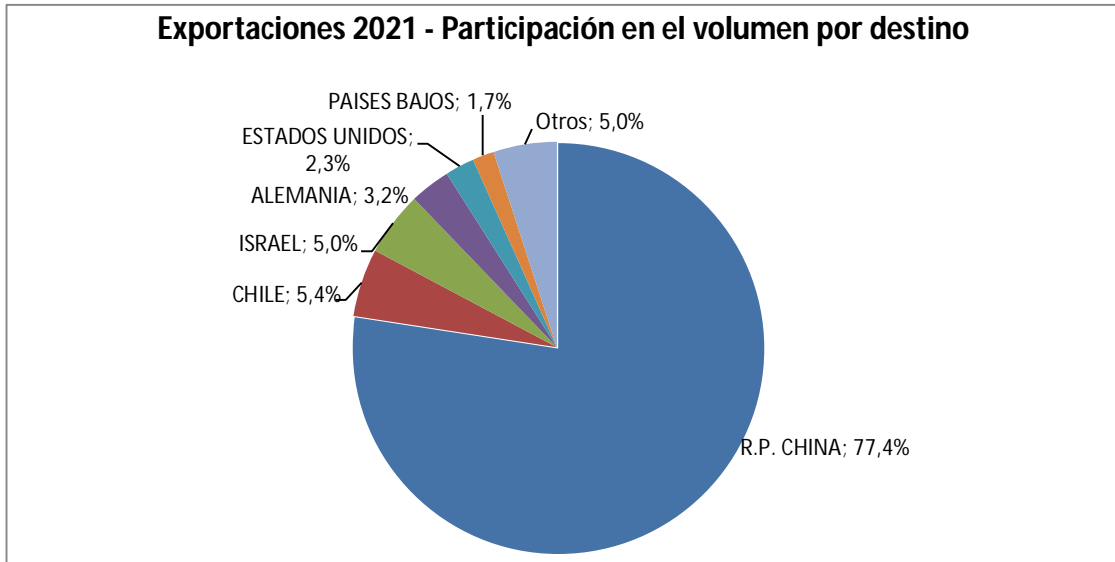


Tabla n° 2: Argentina – Exportaciones 2020/2021 – Carne Enfriada, Congelada y Procesada – (No se incluyen menudencias) - Destinos – Valor en miles de dólares

<b>País</b>	<b>6 M 2020</b>	<b>6 M 2021</b>	<b>Var. % 2021/2020</b>	<b>Participación (%) 2021</b>
<b>China</b>	848.702	794.893	-6,3%	63,4%
<b>Israel</b>	86.802	101.477	16,9%	8,1%
<b>Chile</b>	82.603	92.048	11,4%	7,3%
<b>Alemania</b>	86.990	85.840	-1,3%	6,8%
<b>Países Bajos</b>	46.002	44.667	-2,9%	3,6%
<b>Estados Unidos</b>	39.785	44.122	10,9%	3,5%
<b>Brasil</b>	22.986	31.606	37,5%	2,5%
<b>Italia</b>	17.970	16.338	-9,1%	1,3%
<b>Rusia</b>	19.130	5.182	-72,9%	0,4%
<b>Otros</b>	32.064	37.619	17,3%	3,0%
<b>TOTAL</b>	1.283.034	1.253.791	-2,3%	

Fuente: INDEC

El valor de las exportaciones de carne vacuna obtenido en junio de 2021 mostró una caída significativa, del (-40,3%), con respecto al mes anterior, que resultó de menor magnitud con relación a la baja del (-44,7%) mostrada por los volúmenes. Con relación al mes de mayo de 2021, durante junio del corriente año, se observaron precios con una moderada tendencia al alza, (+8,0%).

Dentro de la Unión Europea, en Alemania, se dio entre junio de 2020 y el sexto mes del año 2021 un escenario de precios con una tendencia significativa al alza, que mostraron una variación positiva del (+28,3%), aunque en el segundo trimestre del año 2020, Europa estaba siendo castigada por la pandemia de la covid-19. En Israel, los precios mostraron caídas leves al comparar los meses de junio de los últimos dos años (-2,5%); mientras que, en el caso de Chile, los precios exhibieron una significativa suba interanual del (+10,9%). En China se observa una suba leve de los precios promedio, del (+2,2%) en los últimos doce meses, mientras que en Estados Unidos los precios se recuperan en un (+62,2%) en el último año.

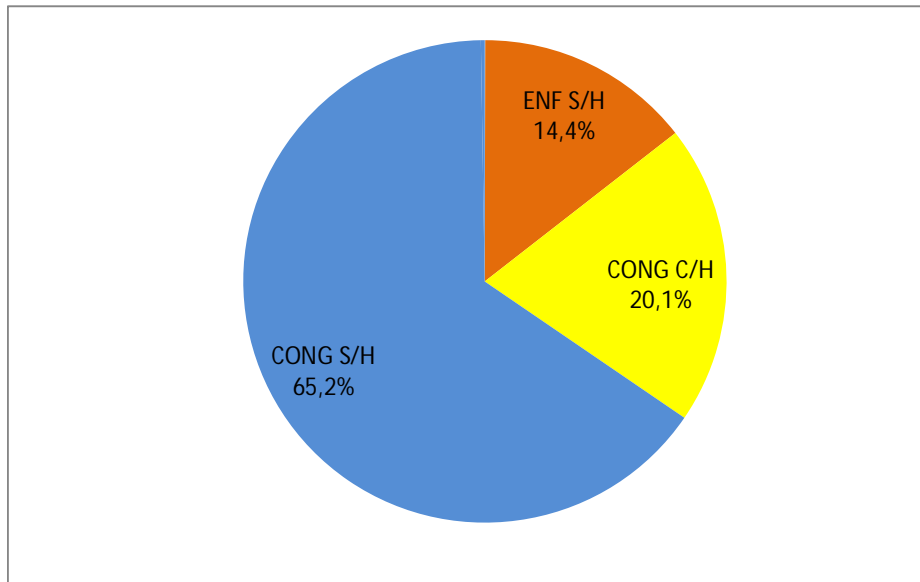
Tabla n° 3: Argentina – Exportaciones de carne vacuna enfriada, congelada y procesada. Destinos – Precio FOB en u\$/tn.

<b>País</b>	<b>6 M 2020</b>	<b>6 M 2021</b>	<b>Var 21/20</b>	<b>jun-20</b>	<b>jun-21</b>	<b>Var. año</b>
<b>China</b>	\$ 4.052	\$ 3.459	-14,6%	\$ 3.655	\$ 3.734	2,2%
<b>Israel</b>	\$ 7.205	\$ 6.813	-5,4%	\$ 6.939	\$ 6.767	-2,5%
<b>Chile</b>	\$ 5.937	\$ 5.782	-2,6%	\$ 5.560	\$ 6.166	10,9%
<b>Alemania</b>	\$ 8.985	\$ 8.990	0,1%	\$ 7.987	\$ 10.244	28,3%
<b>Países Bajos</b>	\$ 8.712	\$ 8.996	3,3%	\$ 7.803	\$ 10.123	29,7%
<b>EE.UU.</b>	\$ 4.881	\$ 6.511	33,4%	\$ 4.531	\$ 7.350	62,2%
<b>Brasil</b>	\$ 8.194	\$ 7.135	-12,9%	\$ 6.653	\$ 7.982	20,0%
<b>Italia</b>	\$ 8.463	\$ 9.028	6,7%	\$ 9.110	\$ 10.597	16,3%
<b>Rusia</b>	\$ 3.397	\$ 3.426	0,9%	\$ 2.629	\$ 4.021	53,0%
<b>TOTAL</b>	\$ 4.676	\$ 4.224	-9,7%	\$ 4.215	\$ 4.570	8,4%

Si analizamos el tipo de mercadería embarcada en el mes de junio de 2021, se observa, con relación al mes anterior, un comportamiento significativamente contractivo de los volúmenes exportados de carne enfiada (-42,2%) y, se verifica una caída significativa de los volúmenes exportados de carne congelada sin hueso (-43,8%). Cae significativamente, con respecto al mes anterior, el volumen despachado de carne congelada con hueso, en un (-50,6%). En el mes de junio se sintieron con fuerza los efectos de las restricciones a las exportaciones de carne bovina establecidas a través de la resolución 75/2021, la resolución conjunta 5/2021 y el decreto 408/2021.

De los aproximadamente 160 millones de dólares ingresados por exportaciones de carne vacuna en junio de 2021, cerca del 27,2% se originó en los cortes enfiados sin hueso, la posición arancelaria que incluye a los productos de mayor valor unitario, entre ellos los cortes Hilton. Los cortes congelados sin hueso aportaron el 62,6% de las divisas ingresadas durante el último mes de junio de 2021, y los cortes congelados con hueso, que ahora se vuelcan mayoritariamente al mercado chino, tuvieron una participación del 9,8%.

Gráfico n° 2: Principales productos exportados en volumen, año 2021:



Comparadas con las ventas externas del sexto mes del año 2020, el valor de los embarques correspondientes a las posiciones arancelarias de carne enfiada sin hueso del mes de junio de 2021 resultó un (+7,6%) superior; por otra parte, en el caso de la carne congelada sin hueso, se registró una caída interanual cercana al (-37,1%). En el caso de la carne congelada con hueso, la suba interanual del valor de las ventas externas resultó de un (+79,7%). Las exportaciones de junio de 2021 muestran una caída significativa, de alrededor de un (-23,3%), en valor, con relación a las del mismo mes del año anterior.

Gráfico n° 3: Principales productos exportados en valor, año 2021:

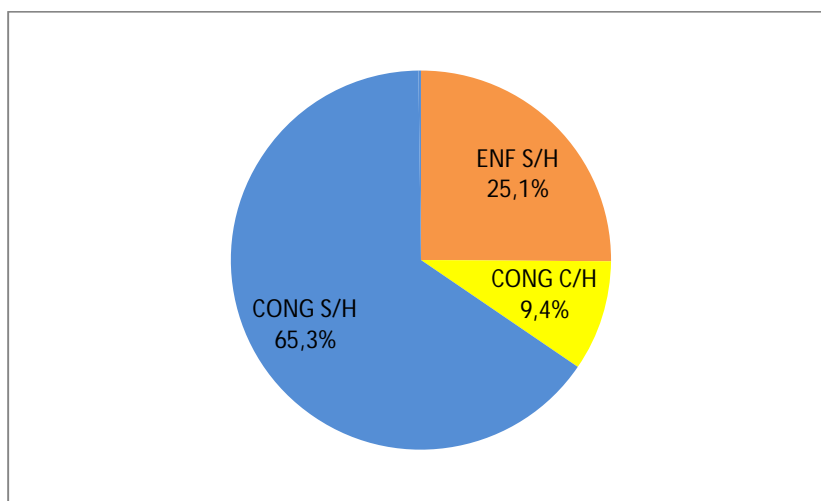


Tabla n° 4: Exportaciones de carne vacuna argentina en el año 2021:

Mes	Volumen (Ton. Peso Producto)	Volumen (Ton. Res c/h)	Valor (miles de u\$s)
Enero	48.759	69.696	201.380
Febrero	45.724	65.026	188.828
Marzo	53.409	75.243	229.693
Abril	50.617	70.776	206.101
Mayo	63.288	88.742	267.818
Junio	35.008	49.685	159.971
<b>Total (4M)</b>	<b>296.805</b>	<b>419.167</b>	<b>1.253.791</b>

Durante los primeros seis meses del año 2021, se registraron exportaciones de carne bovina enfriada, congelada y procesada por aproximadamente 297 mil toneladas peso producto. Utilizando los factores de conversión a toneladas res que habitualmente usa el Ministerio de Agricultura, Ganadería y Pesca de la Nación<sup>2</sup>, se exportaron durante el período alrededor de 419 mil toneladas equivalente res con hueso. A lo largo del periodo enero a junio del año 2021, ingresaron al país divisas por un valor cercano a los 1.254 millones de dólares por exportaciones de carne vacuna. La exportación representó el 20% de la producción de carne bovina obtenida en el mes de junio de 2021.

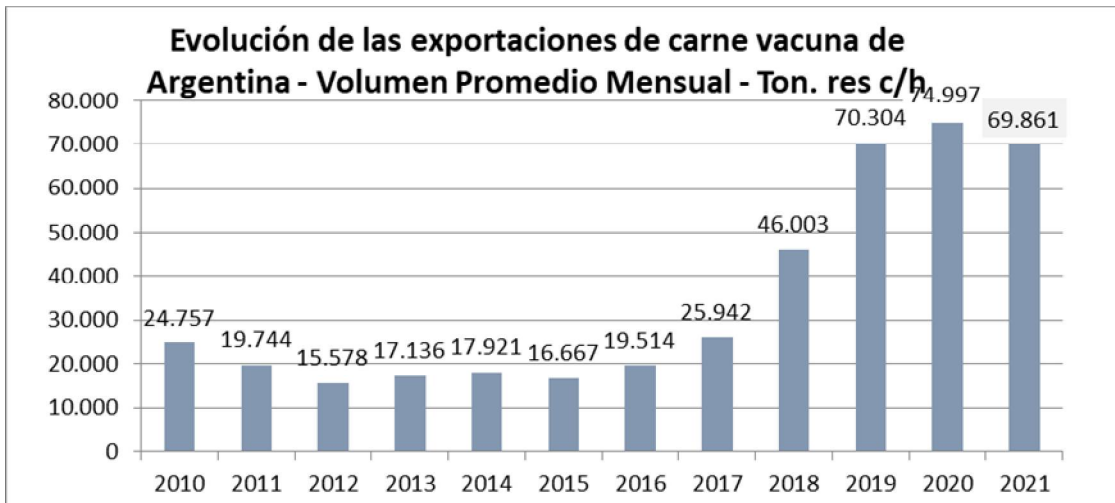
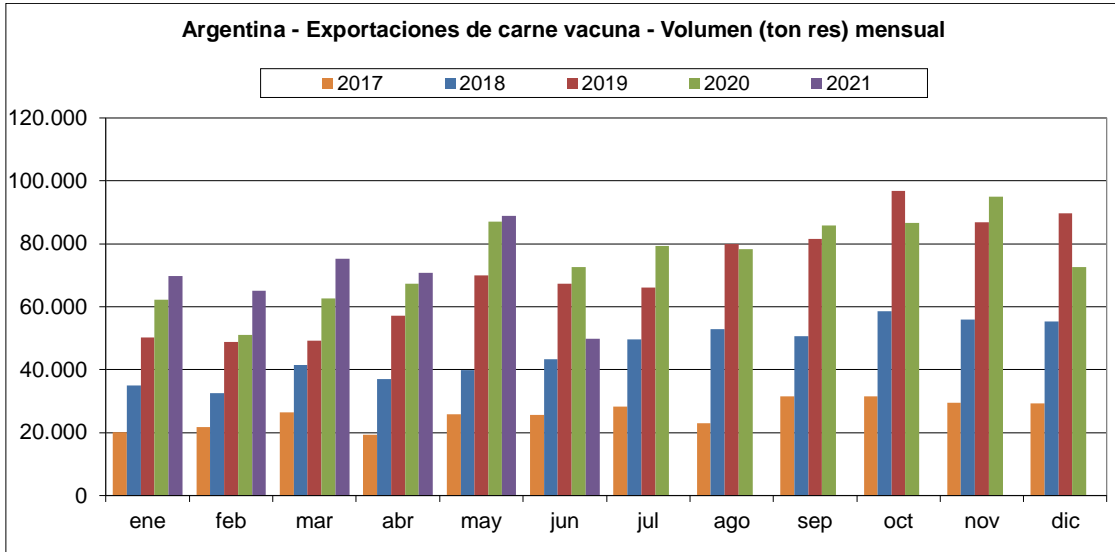
El volumen exportado mensual promedio a lo largo de los primeros seis meses del año 2021 se ubica en 69,9 mil toneladas res con hueso, que resulta moderadamente inferior, (-6,8%), al volumen promedio mensual del año 2020, que había resultado de 75 mil toneladas res con hueso.

En el año 2020, se habían registrado exportaciones por unas 618 mil toneladas netas, equivalentes a cerca de 900 mil toneladas equivalente res con hueso y un valor monetario cercano a los 2.717 millones de dólares estadounidenses. Las exportaciones de carne bovina

<sup>2</sup> Factores de conversión de tonelada peso producto a tonelada res con hueso: carne enfriada o congelada con hueso 1,05; carne enfriada o congelada sin hueso 1,5; carne procesada 2,5.

del año 2020 se posicionaron un (+8,8%) por encima de las del año 2019, en volumen; y, sin embargo, resultaron un (-12,3%) inferiores en valor a las del año anterior, ya que el precio medio del año 2020 resultó (-19,4%) inferior al del año 2019.

Gráfico n° 4: Argentina, exportaciones mensuales de carne bovina, en toneladas res con hueso:



Informe elaborado por el área de información económica y estadística –IPCVA  
Agosto de 2021.