



# Argentina

## Exportaciones de Carne Vacuna

### Mayo de 2021

Las exportaciones de carne bovina argentina correspondientes al quinto mes del año 2021 alcanzaron un valor de aproximadamente 231,5 millones de dólares, resultando (-10,0%) inferiores a los 257,2 millones de dólares obtenidos en mayo de 2020. El precio promedio de exportación correspondiente al mes de mayo de 2021 es moderadamente inferior, (-3,7%), al observado a lo largo del quinto mes del año 2020. Sin embargo, el precio promedio de las exportaciones de carne bovina de mayo de 2021 resultó moderadamente superior, (+2,0%), con relación al registrado en el mes de abril del corriente año. Como consecuencia de la tendencia moderadamente negativa de los precios, que tuvieron una variación del (-3,7%) al comparar los meses de mayo de los años 2020 y 2021, se produjo una caída significativa, del (-10,0%) en el valor obtenido, que resultó de mayor magnitud con relación a una contracción interanual, del (-6,6%), en los volúmenes exportados.

Las exportaciones argentinas de carne vacuna acumuladas a lo largo del último año, desde junio de 2020 a mayo de 2021, se ubicaron en volúmenes cercanos a las 929 mil toneladas equivalente res con hueso; por un valor cercano a 2.700 millones de dólares. En mayo de 2021, las ventas al exterior de carne bovina se ubicaron en niveles significativamente superiores, (+10,1%), a los de abril; y, sin embargo, resultaron moderadamente inferiores, (-6,6%), a las de mayo del año 2020, considerando los volúmenes embarcados en toneladas peso producto (no se incluyen menudencias y vísceras).

En síntesis, los embarques de cortes enfriados, congelados, y carne procesada correspondientes al mes de mayo de 2021 totalizaron 55.742<sup>1</sup> toneladas peso producto, por un valor de aproximadamente 231,5 millones de dólares. El precio FOB promedio por tonelada para el periodo en cuestión fue de aproximadamente u\$s 7.400 para los cortes enfriados sin hueso; y cercano a los u\$s 4.200 para los cortes congelados sin hueso. Estos precios han sido significativamente superiores, (+8,6%), a los registrados durante el quinto mes del año 2020 para los cortes enfriados; y resultaron (-1,8%) inferiores a los del mayo de 2020 en el caso de los cortes congelados. El precio promedio de mayo de 2021 se recupera moderadamente con respecto a abril, (+2,0%), y cae de manera moderada con respecto a mayo del año 2020, (-3,7%).

---

<sup>1</sup> Para el presente informe se utilizan datos obtenidos del sistema de comercio exterior de INDEC.

La República Popular China resultó el principal destino, en volumen, para la carne vacuna argentina durante los primeros cinco meses del año 2021 con aproximadamente 197 mil toneladas, seguido por Chile, 14,4 mil toneladas, y luego por Israel, 12,9 mil toneladas. En cuanto al valor de las divisas ingresadas, el principal mercado durante el periodo ha sido China, que representa un (63,6%) del valor total exportado de carne vacuna enfriada, congelada y procesada en el periodo, seguido por Israel (8,3%), y Chile (7,8%).

Tabla n° 1: Argentina – Exportaciones 2020/2021 – Carne Enfriada, Congelada y Procesada – (No se incluyen menudencias) - Destinos – Volumen en Toneladas peso producto.

<b>País</b>	<b>5 M 2020</b>	<b>5 M 2021</b>	<b>Var. % 2021/2020</b>	<b>Participación (%) 2021</b>
<b>China</b>	171.575	197.009	14,8%	77,5%
<b>Chile</b>	12.902	14.448	12,0%	5,7%
<b>Israel</b>	10.699	12.900	20,6%	5,1%
<b>Alemania</b>	7.719	7.757	0,5%	3,0%
<b>Estados Unidos</b>	4.007	5.460	36,3%	2,1%
<b>Brasil</b>	2.550	4.069	59,6%	1,6%
<b>Países Bajos</b>	4.128	3.823	-7,4%	1,5%
<b>Italia</b>	1.838	1.455	-20,9%	0,6%
<b>Rusia</b>	5.249	1.345	-74,4%	0,5%
<b>Otros</b>	4.204	6.086	44,8%	2,4%
<b>TOTAL</b>	224.871	254.352	13,1%	

Fuente: INDEC

Si se comparan los embarques de los primeros cinco meses del año 2021 con los correspondientes al período enero a mayo del año 2020, estos mostraron un comportamiento variado con relación a los niveles de actividad que se habían registrado un año atrás: Brasil, Estados Unidos, Israel, China y Chile, muestran un crecimiento de magnitud significativa. Alemania, y los Países Bajos exhiben variaciones leves. Finalmente, Italia y Rusia muestran caídas de gran magnitud en los volúmenes de carne argentina demandados. La dependencia del mercado chino para las exportaciones de carne bovina de Argentina se ha vuelto determinante, y en el último mes de mayo de 2021, fueron más de 46 mil toneladas que representaron aproximadamente un 83% de los envíos. Chile, con 2,9 mil toneladas se convirtió en el segundo destino de mayor relevancia, en término de volúmenes, en el mes de mayo de 2021.

Las exportaciones de carne vacuna argentina se incrementaron en cerca de 29,5 mil toneladas al comparar los primeros cinco meses de los últimos dos años. De ese volumen adicional, cerca de 25,5 mil toneladas tuvieron como destino a China, que representa el 86% del incremento de las ventas al exterior de carne bovina observado a lo largo de los primeros cinco meses del año 2021, con relación al mismo periodo del año 2020, ya que el resto de los destinos en conjunto acumulan una expansión equivalente a cerca de 4,0 mil toneladas, representando una incidencia del 14% sobre la variación interanual de las exportaciones.

Gráfico n° 1: Argentina – Exportaciones de Carne Enfriada, Congelada y Procesada – enero a mayo de 2021 - Destino de los volúmenes exportados.

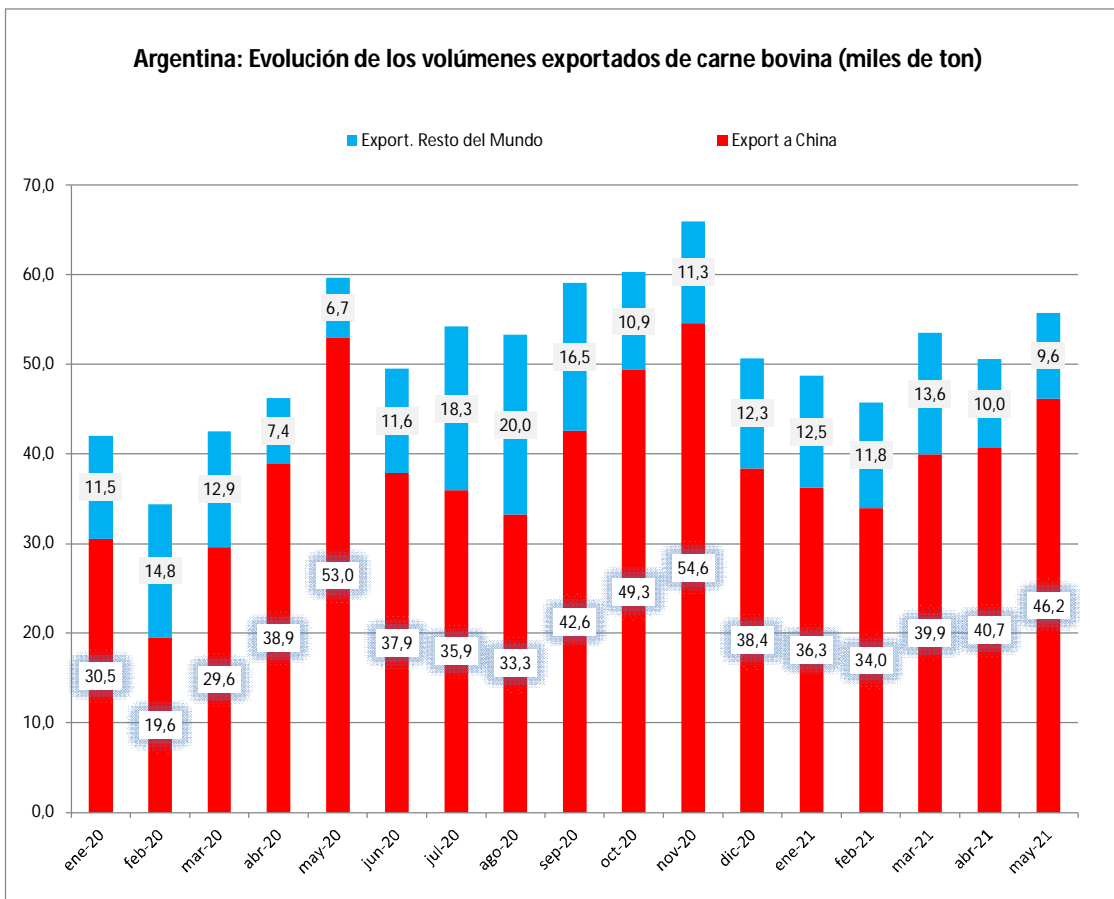
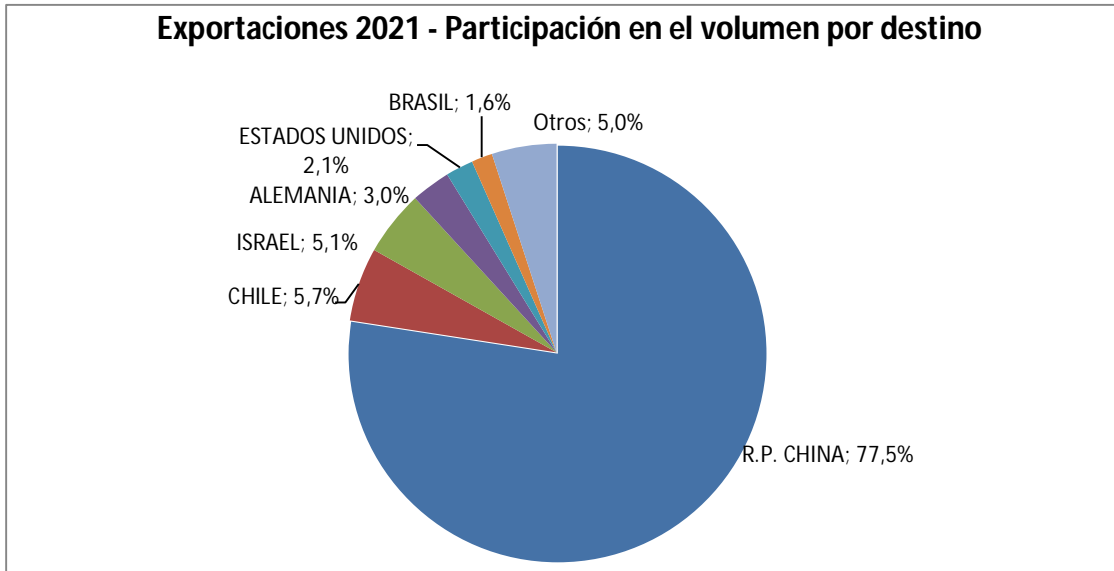


Tabla n° 2: Argentina – Exportaciones 2020/2021 – Carne Enfriada, Congelada y Procesada – (No se incluyen menudencias) - Destinos – Valor en miles de dólares

<b>País</b>	<b>5 M 2020</b>	<b>5 M 2021</b>	<b>Var. % 2021/2020</b>	<b>Participación (%) 2021</b>
<b>China</b>	710.226	672.413	-5,3%	63,6%
<b>Israel</b>	77.447	88.143	13,8%	8,3%
<b>Chile</b>	76.984	82.969	7,8%	7,8%
<b>Alemania</b>	71.316	68.016	-4,6%	6,4%
<b>Estados Unidos</b>	21.005	34.533	64,4%	3,3%
<b>Países Bajos</b>	37.011	33.646	-9,1%	3,2%
<b>Brasil</b>	21.286	28.719	34,9%	2,7%
<b>Italia</b>	15.373	12.660	-17,6%	1,2%
<b>Rusia</b>	18.123	4.508	-75,1%	0,4%
<b>Otros</b>	25.578	32.209	25,9%	3,0%
<b>TOTAL</b>	1.074.349	1.057.815	-1,5%	

Fuente: INDEC

El valor de las exportaciones de carne vacuna obtenido en mayo de 2021 mostró una suba significativa, del (+12,3%), con respecto al mes anterior, que resultó de mayor magnitud con relación a la suba del (+10,1%) mostrada por los volúmenes. Con relación al mes de abril de 2021, durante mayo del corriente año, se observaron precios con una moderada tendencia al alza, (+2,0%).

Dentro de la Unión Europea, en Alemania, se dio entre mayo de 2020 y el quinto mes del año 2021 un escenario de precios con una tendencia significativa al alza, que mostraron una variación positiva del (+20,8%), aunque en el segundo trimestre del año 2020, Europa estaba siendo castigada por la pandemia de la covid-19. En Israel, los precios mostraron caídas significativas al comparar los meses de mayo de los últimos dos años (-11,2%); mientras que, en el caso de Chile, los precios exhibieron una moderada suba interanual del (+5,6%). En China se observa una caída significativa de los precios promedio, del (-11,9%) en los últimos doce meses, mientras que en Estados Unidos los precios se recuperan en un (+34,7%) en el último año.

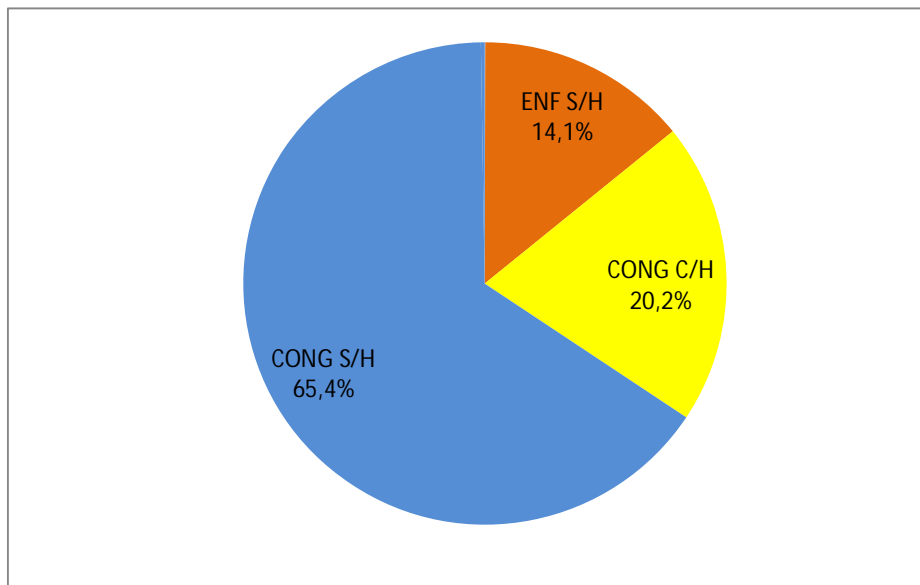
Tabla n° 3: Argentina – Exportaciones de carne vacuna enfriada, congelada y procesada. Destinos – Precio FOB en u\$/tn.

<b>País</b>	<b>5 M 2020</b>	<b>5 M 2021</b>	<b>Var 21/20</b>	<b>may-20</b>	<b>may-21</b>	<b>Var. año</b>
<b>China</b>	\$ 4.139	\$ 3.413	-17,5%	\$ 4.045	\$ 3.563	-11,9%
<b>Israel</b>	\$ 7.239	\$ 6.833	-5,6%	\$ 6.982	\$ 6.201	-11,2%
<b>Chile</b>	\$ 5.967	\$ 5.742	-3,8%	\$ 5.599	\$ 5.911	5,6%
<b>Alemania</b>	\$ 9.239	\$ 8.769	-5,1%	\$ 7.525	\$ 9.087	20,8%
<b>EE.UU.</b>	\$ 5.243	\$ 6.325	20,6%	\$ 4.980	\$ 6.709	34,7%
<b>Países Bajos</b>	\$ 8.966	\$ 8.801	-1,8%	\$ 7.207	\$ 9.220	27,9%
<b>Brasil</b>	\$ 8.349	\$ 7.058	-15,5%	\$ 7.488	\$ 8.307	10,9%
<b>Italia</b>	\$ 8.363	\$ 8.702	4,1%	\$ 7.217	\$ 8.749	21,2%
<b>Rusia</b>	\$ 3.453	\$ 3.351	-2,9%	\$ 3.190	\$ 4.494	40,9%
<b>TOTAL</b>	\$ 4.778	\$ 4.159	-13,0%	\$ 4.311	\$ 4.153	-3,7%

Si analizamos el tipo de mercadería embarcada en el mes de mayo de 2021, se observa, con relación al mes anterior, un comportamiento significativamente expansivo de los volúmenes exportados de carne enfriada (+9,2%) y, se verifica un crecimiento significativo de los volúmenes exportados de carne congelada sin hueso (+12,8%). Crece moderadamente, con respecto al mes anterior, el volumen despachado de carne congelada con hueso, en un (+4,7%). El ascenso hacia el eje de las 45 mil toneladas mensuales de las exportaciones de carne bovina con destino China, que resultaron (+13,6%) superiores en volumen, y también (+18,1%) superiores en valor con relación a abril, ha direccionado al alza el desempeño de las ventas de productos congelados, comparando mayo de 2021 con el mes precedente.

De los aproximadamente 231,5 millones de dólares ingresados por exportaciones de carne vacuna en mayo de 2021, cerca del 23,4% se originó en los cortes enfriados sin hueso, la posición arancelaria que incluye a los productos de mayor valor unitario, entre ellos los cortes Hilton. Los cortes congelados sin hueso aportaron el 65,5% de las divisas ingresadas durante el último mes de mayo de 2021, y los cortes congelados con hueso, que ahora se vuelcan mayoritariamente al mercado chino, tuvieron una participación del 11,1%.

Gráfico n° 2: Principales productos exportados en volumen, año 2021:



Comparadas con las ventas externas del quinto mes del año 2020, el valor de los embarques correspondientes a las posiciones arancelarias de carne enfriada sin hueso del mes de mayo de 2021 resultó un (+65,6%) superior; por otra parte, en el caso de la carne congelada sin hueso, se registró una caída interanual cercana al (-27,8%). En el caso de la carne congelada con hueso, la suba interanual del valor de las ventas externas resultó de un (+80,2%). Las exportaciones de mayo de 2021 muestran una caída significativa, de alrededor de un (-10,0%), en valor, con relación a las del mismo mes del año anterior.

Gráfico n° 3: Principales productos exportados en valor, año 2021:

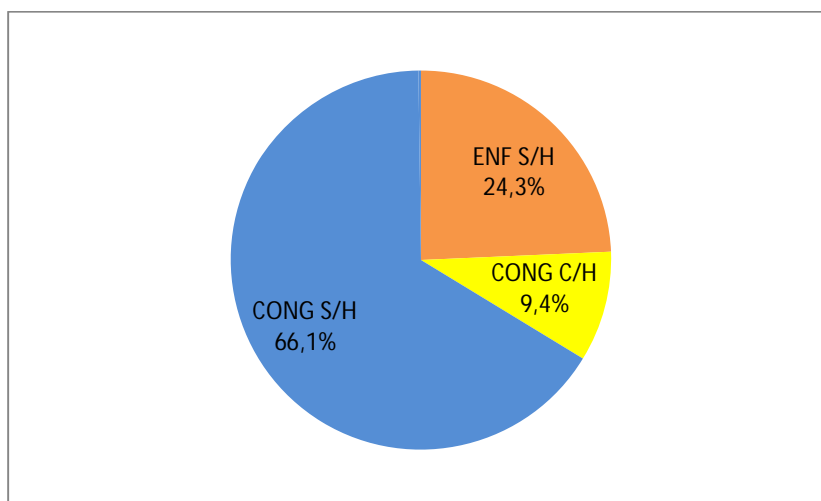


Tabla n° 4: Exportaciones de carne vacuna argentina en el año 2021:

Mes	Volumen (Ton. Peso Producto)	Volumen (Ton. Res c/h)	Valor (miles de u\$s)
Enero	48.759	69.696	201.380
Febrero	45.724	65.026	188.828
Marzo	53.511	75.498	230.034
Abril	50.617	70.776	206.101
Mayo	55.742	78.080	231.473
<b>Total (4M)</b>	<b>254.352</b>	<b>359.075</b>	<b>1.057.815</b>

Durante los primeros cinco meses del año 2021, se registraron exportaciones de carne bovina enfriada, congelada y procesada por aproximadamente 254,4 mil toneladas peso producto. Utilizando los factores de conversión a toneladas res que habitualmente usa el Ministerio de Agricultura, Ganadería y Pesca de la Nación<sup>2</sup>, se exportaron durante el período alrededor de 359,1 mil toneladas equivalente res con hueso. A lo largo del periodo enero a mayo del año 2021, ingresaron al país divisas por un valor cercano a los 1.058 millones de dólares por exportaciones de carne vacuna. La exportación representó el 36% de la producción de carne bovina obtenida en el mes de mayo de 2021.

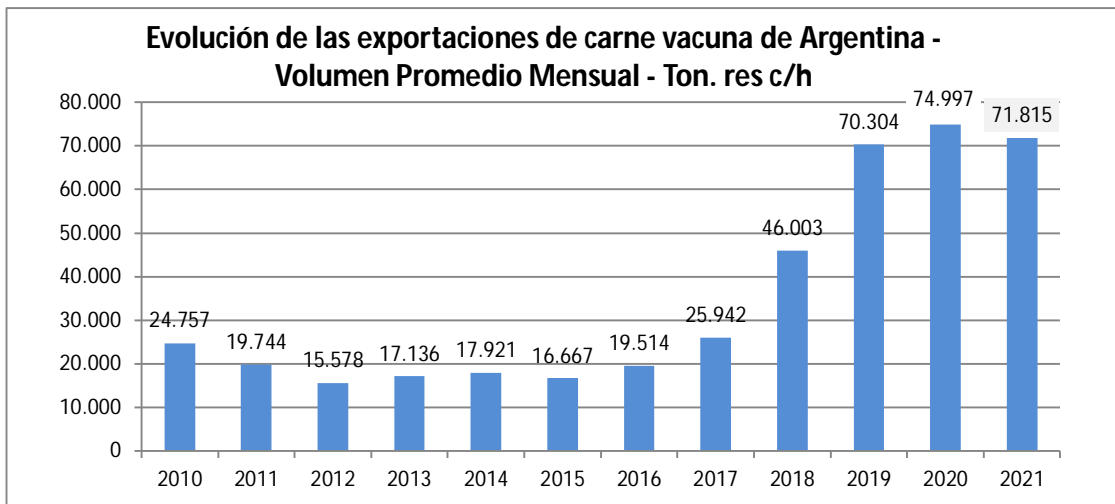
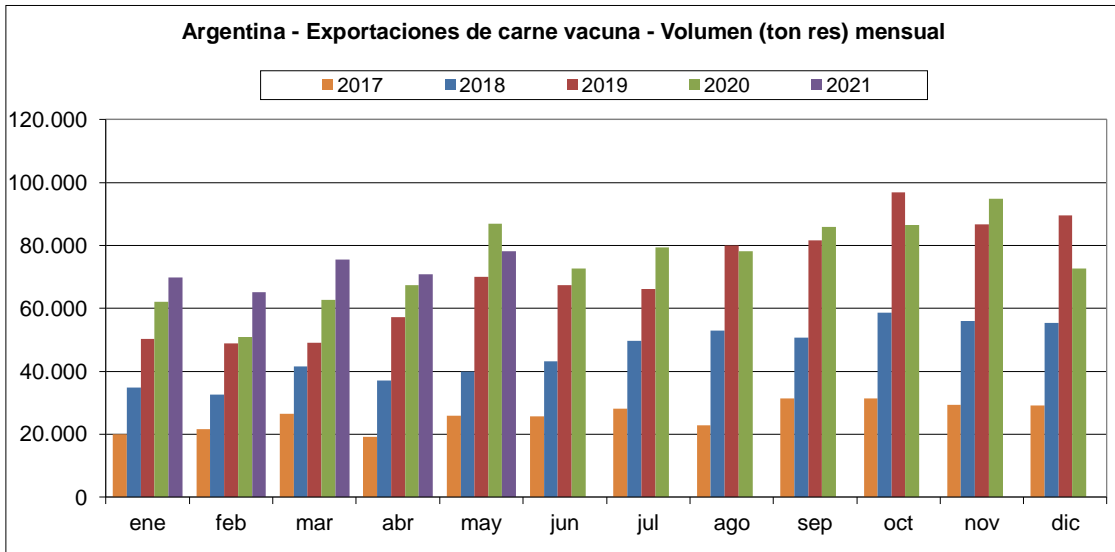
El volumen exportado mensual promedio a lo largo de los primeros cinco meses del año 2021 se ubica en 71,8 mil toneladas res con hueso, que resulta moderadamente inferior, (-4,2%), al volumen promedio mensual del año 2020, que había resultado de 75 mil toneladas res con hueso.

En el año 2020, se habían registrado exportaciones por unas 618 mil toneladas netas, equivalentes a cerca de 900 mil toneladas equivalente res con hueso y un valor monetario cercano a los 2.717 millones de dólares estadounidenses. Las exportaciones de carne bovina del año 2020 se posicionaron un (+8,8%) por encima de las del año 2019, en volumen; y, sin

<sup>2</sup> Factores de conversión de tonelada peso producto a tonelada res con hueso: carne enfriada o congelada con hueso 1,05; carne enfriada o congelada sin hueso 1,5; carne procesada 2,5.

embargo, resultaron un (-12,3%) inferiores en valor a las del año anterior, ya que el precio medio del año 2020 resultó (-19,4%) inferior al del año 2019.

Gráfico n° 4: Argentina, exportaciones mensuales de carne bovina, en toneladas res con hueso:



Informe elaborado por el área de información económica y estadística –IPCVA  
Junio de 2021.