



Argentina

Exportaciones de Carne Vacuna

Abril de 2021

Las exportaciones de carne bovina argentina correspondientes al cuarto mes del año 2021 alcanzaron un valor de aproximadamente 204,2 millones de dólares, resultando (-0,6%) inferiores a los 205,5 millones de dólares obtenidos en abril de 2020. El precio promedio de exportación correspondiente al mes de abril de 2021 es moderadamente inferior, (-8,3%), al observado a lo largo del cuarto mes del año 2020. Además, el precio promedio de las exportaciones de carne bovina de abril de 2021 resultó moderadamente inferior, (-5,3%), con relación al registrado en el mes de marzo del corriente año. Como consecuencia de la tendencia significativamente negativa de los precios, que tuvieron una variación del (-8,3%) al comparar los meses de abril de los años 2020 y 2021, se produjo una caída leve, del (-0,6%) en el valor obtenido, que resultó de signo contrario con relación a una expansión interanual, del (+8,4%), en los volúmenes exportados.

Las exportaciones argentinas de carne vacuna acumuladas a lo largo del último año, desde mayo de 2020 a abril de 2021, se ubicaron en volúmenes cercanos a las 937 mil toneladas equivalente res con hueso; por un valor cercano a 2.724 millones de dólares. En abril de 2021, las ventas al exterior de carne bovina se ubicaron en niveles moderadamente inferiores, (-6,3%), a los de marzo; y, sin embargo, resultaron moderadamente superiores, (+8,4%), a las de abril del año 2020, considerando los volúmenes embarcados en toneladas peso producto (no se incluyen menudencias y vísceras).

En síntesis, los embarques de cortes enfriados, congelados, y carne procesada correspondientes al mes de abril de 2021 totalizaron 50.150¹ toneladas peso producto, por un valor de aproximadamente 204,2 millones de dólares. El precio FOB promedio por tonelada para el periodo en cuestión fue de aproximadamente u\$s 7.200 para los cortes enfriados sin hueso; y levemente superior a los u\$s 4.200 para los cortes congelados sin hueso. Estos precios han sido levemente superiores, (+1,5%), a los registrados durante el cuarto mes del año 2020 para los cortes enfriados; y resultaron (-4,7%) inferiores a los del abril de 2020 en el caso de los cortes congelados. El precio promedio de abril de 2021 se deteriora moderadamente con respecto a marzo, (-5,3%), y cae de manera moderada a significativa con respecto a abril del año 2020, (-8,3%).

¹ Para el presente informe se utilizan datos obtenidos del sistema de comercio exterior de INDEC.

La República Popular China resultó el principal destino, en volumen, para la carne vacuna argentina durante los primeros cuatro meses del año 2021 con aproximadamente 150,5 mil toneladas, seguido por Israel, 12,3 mil toneladas, y luego por Chile, 11,6 mil toneladas. En cuanto al valor de las divisas ingresadas, el principal mercado durante el periodo ha sido China, que representa un (61,5%) del valor total exportado de carne vacuna enfriada, congelada y procesada en el periodo, seguido por Israel (10,2%), y Chile (8,0%).

Tabla n° 1: Argentina – Exportaciones 2020/2021 – Carne Enfriada, Congelada y Procesada – (No se incluyen menudencias) - Destinos – Volumen en Toneladas peso producto.

País	4 M 2020	4 M 2021	Var. % 2021/2020	Participación (%) 2021
China	118.611	150.472	26,9%	75,9%
Israel	10.376	12.266	18,2%	6,2%
Chile	11.337	11.582	2,2%	5,8%
Alemania	6.167	6.236	1,1%	3,1%
Estados Unidos	3.448	4.097	18,8%	2,1%
Brasil	2.300	3.492	51,8%	1,8%
Países Bajos	3.152	3.242	2,9%	1,6%
Rusia	5.125	1.170	-77,2%	0,6%
Italia	1.529	823	-46,2%	0,4%
Otros	3.169	4.765	50,3%	2,4%
TOTAL	165.214	198.143	19,9%	

Fuente: INDEC

Si se comparan los embarques de los primeros cuatro meses del año 2021 con los correspondientes al período enero a abril del año 2020, estos mostraron un comportamiento variado con relación a los niveles de actividad que se habían registrado un año atrás: Brasil, China, Estados Unidos e Israel, muestran un crecimiento de magnitud significativa. Alemania, Chile y los Países Bajos exhiben variaciones leves. Finalmente, Italia y Rusia muestran caídas de gran magnitud en los volúmenes de carne argentina demandados. La dependencia del mercado chino para las exportaciones de carne bovina de Argentina se ha vuelto determinante, y en el último mes de abril de 2021, fueron más de 40 mil toneladas que representaron aproximadamente un 80,4% de los envíos. Chile, con 3,3 mil toneladas se convirtió en el segundo destino de mayor relevancia, en término de volúmenes, en el mes de abril de 2021.

Las exportaciones de carne vacuna argentina se incrementaron en cerca de 33 mil toneladas al comparar los primeros cuatro meses de los últimos dos años. De ese volumen adicional, cerca de 31,9 mil toneladas tuvieron como destino a China, que representa el 97% del incremento de las ventas al exterior de carne bovina observado a lo largo de los primeros cuatro meses del año 2021, con relación al mismo periodo del año 2020, ya que el resto de los destinos en conjunto acumulan una expansión equivalente a cerca de 1,1 mil toneladas, representando una suba del 3% sobre la variación interanual de las exportaciones.

Gráfico n° 1: Argentina – Exportaciones de Carne Enfriada, Congelada y Procesada – enero a abril de 2021 - Destino de los volúmenes exportados.

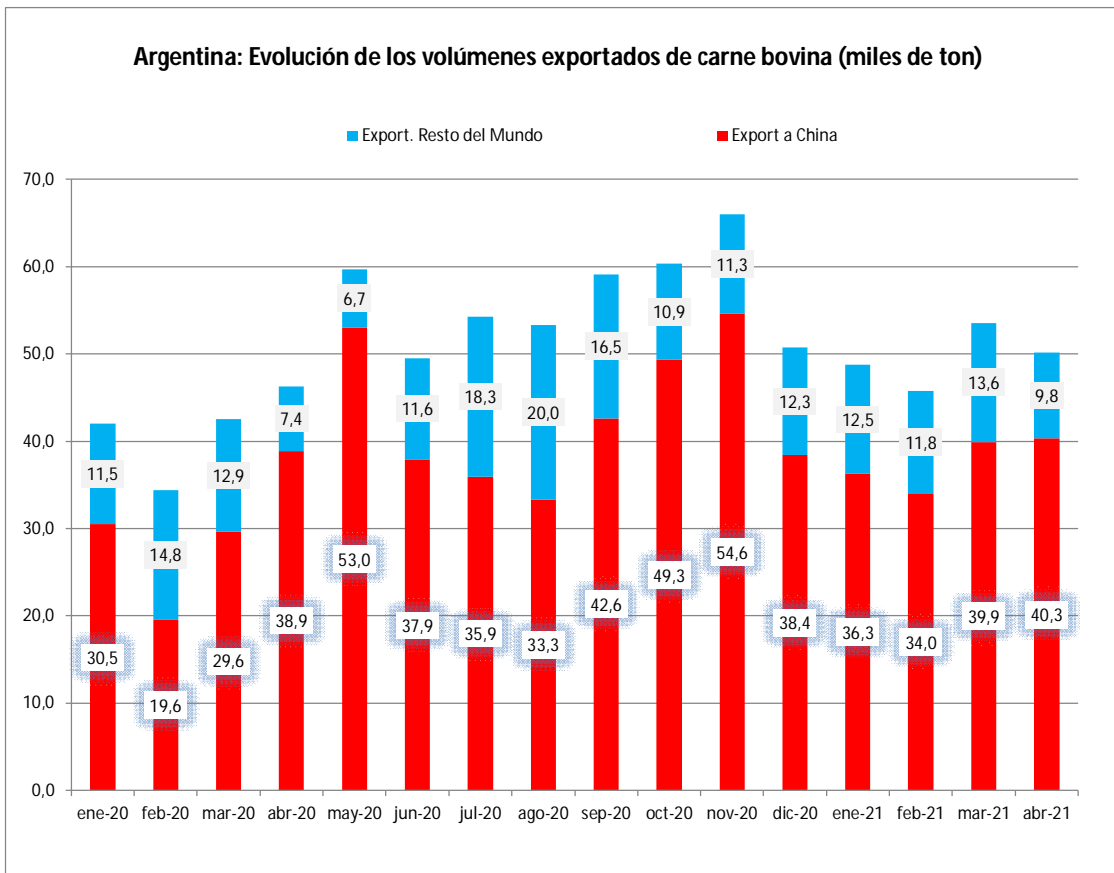
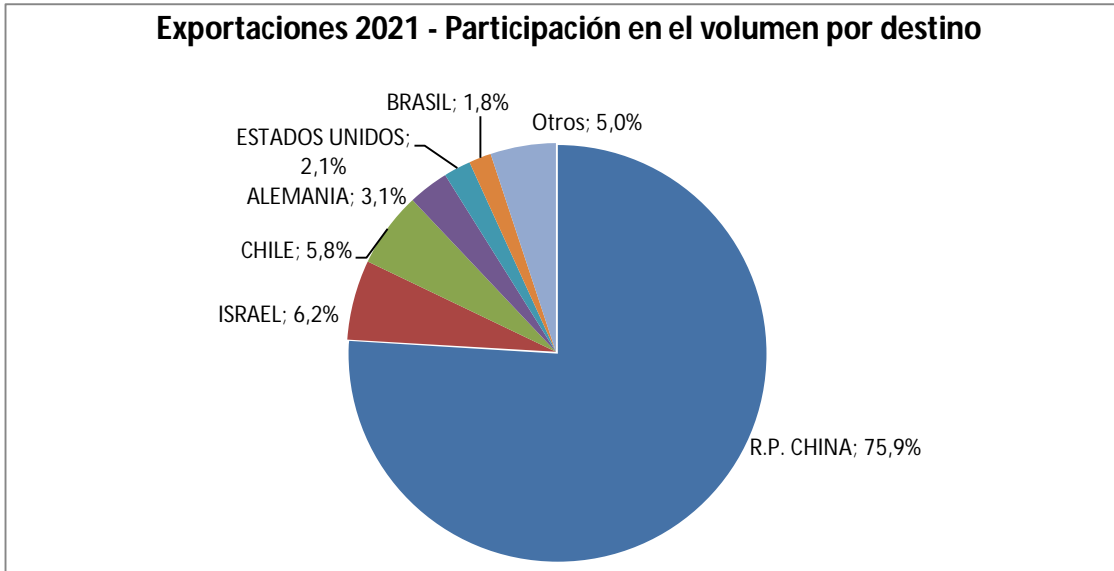


Tabla n° 2: Argentina – Exportaciones 2020/2021 – Carne Enfriada, Congelada y Procesada – (No se incluyen menudencias) - Destinos – Valor en Miles de Dólares

País	4 M 2020	4 M 2021	Var. % 2021/2020	Participación (%) 2021
China	496.004	506.773	2,2%	61,5%
Israel	75.191	84.209	12,0%	10,2%
Chile	68.223	66.025	-3,2%	8,0%
Alemania	59.635	54.213	-9,1%	6,6%
Países Bajos	29.976	28.283	-5,6%	3,4%
Estados Unidos	18.221	25.531	40,1%	3,1%
Brasil	19.420	23.919	23,2%	2,9%
Italia	13.144	7.118	-45,9%	0,9%
Rusia	17.728	3.720	-79,0%	0,5%
Otros	19.645	24.698	25,7%	3,0%
TOTAL	817.186	824.488	0,9%	

Fuente: INDEC

El valor de las exportaciones de carne vacuna obtenido en abril de 2021 mostró una caída significativa, del (-11,2%), con respecto al mes anterior, que resultó de mayor magnitud con relación a la caída del (-6,3%) mostrada por los volúmenes. Con relación al mes de marzo de 2021, durante abril del corriente año, se observaron precios con una moderada tendencia a la baja, (-5,3%).

Dentro de la Unión Europea, en Alemania, se dio entre abril de 2020 y el cuarto mes del año 2021 un escenario de precios con una tendencia moderada a la baja, que mostraron una variación negativa del (-7,2%). En Israel, los precios mostraron caídas algo más moderadas al comparar los meses de abril de los últimos dos años (-5,1%); mientras que, en el caso de Chile, los precios exhibieron una leve suba interanual del (+0,6%). En China se observa una caída significativa de los precios promedio, del (-15,4%) en los últimos doce meses, mientras que en Estados Unidos los precios se recuperan en un (+36,6%) en el último año.

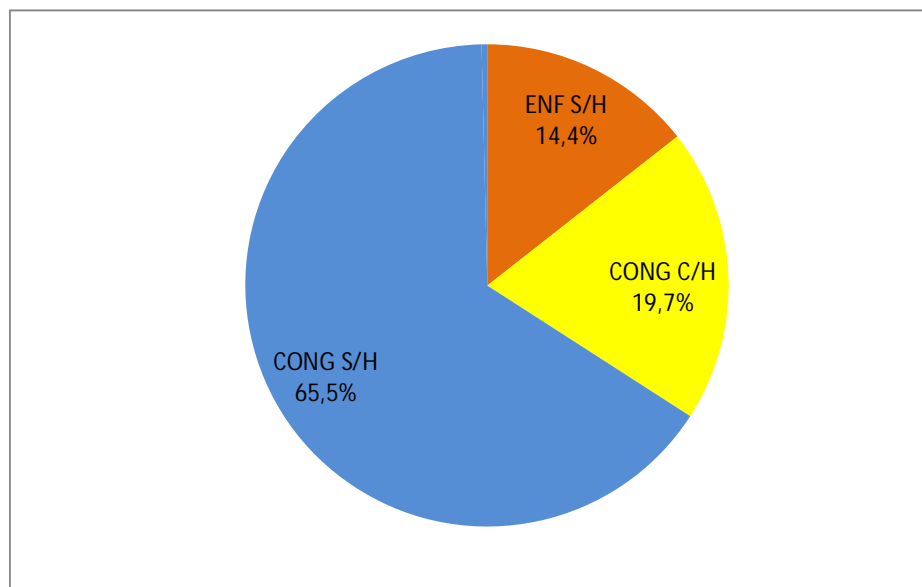
Tabla n° 3: Argentina – Exportaciones de carne vacuna enfriada, congelada y procesada. Destinos – Precio FOB en u\$/tn.

País	4 M 2020	4 M 2021	Var% 2021/20	Abr-20	Abr-21	Var. % anual
China	\$ 4.182	\$ 3.368	-19,5%	\$ 4.055	\$ 3.430	-15,4%
Israel	\$ 7.247	\$ 6.865	-5,3%	\$ 7.050	\$ 6.690	-5,1%
Chile	\$ 6.018	\$ 5.701	-5,3%	\$ 5.847	\$ 5.880	0,6%
Alemania	\$ 9.670	\$ 8.693	-10,1%	\$ 9.837	\$ 9.126	-7,2%
Países Bajos	\$ 9.511	\$ 8.725	-8,3%	\$ 10.735	\$ 8.997	-16,2%
EE.UU.	\$ 5.285	\$ 6.232	17,9%	\$ 5.054	\$ 6.902	36,6%
Brasil	\$ 8.442	\$ 6.851	-18,9%	\$ 8.599	\$ 8.018	-6,8%
Italia	\$ 8.594	\$ 8.653	0,7%	\$ 6.899	\$ 9.732	41,1%
Rusia	\$ 3.459	\$ 3.180	-8,1%	\$ 3.433	\$ 3.159	-8,0%
TOTAL	\$ 4.946	\$ 4.161	-15,9%	\$ 4.441	\$ 4.073	-8,3%

Si analizamos el tipo de mercadería embarcada en el mes de abril de 2021, se observa, con relación al mes anterior, un comportamiento significativamente contractivo de los volúmenes exportados de carne enfriada (-20,2%) y, se verifica una contracción moderada de los volúmenes exportados de carne congelada sin hueso (-6,1%). Crece moderadamente, con respecto al mes anterior, el volumen despachado de carne congelada con hueso, en un (+4,5%). La estabilidad en el eje de las 40 mil toneladas mensuales de las exportaciones de carne bovina con destino China, que resultaron (+0,9%) superiores en volumen, y también (+3,0%) superiores en valor con relación a marzo, ha mantenido relativamente estable el desempeño de las ventas de productos congelados, comparando abril de 2021 con el mes precedente.

De los aproximadamente 204,2 millones de dólares ingresados por exportaciones de carne vacuna en abril de 2021, cerca del 23,5% se originó en los cortes enfriados sin hueso, la posición arancelaria que incluye a los productos de mayor valor unitario, entre ellos los cortes Hilton. Los cortes congelados sin hueso aportaron el 65,3% de las divisas ingresadas durante el último mes de abril de 2021, y los cortes congelados con hueso, que ahora se vuelcan mayoritariamente al mercado chino, tuvieron una participación del 11,0%.

Gráfico n° 2: Principales productos exportados en volumen, año 2021:



Comparadas con las ventas externas del cuarto mes del año 2020, el valor de los embarques correspondientes a las posiciones arancelarias de carne enfriada sin hueso del mes de abril de 2021 resultó un (+80,8%) superior; por otra parte, en el caso de la carne congelada sin hueso, se registró una caída interanual cercana al (-20,1%). En el caso de la carne congelada con hueso, la suba interanual del valor de las ventas externas resultó de un (+86,8%). Las exportaciones de abril de 2021 muestran una caída leve, de alrededor de un (-0,6%), en valor, con relación a las del mismo mes del año anterior.

Gráfico n° 3: Principales productos exportados en valor, año 2021:

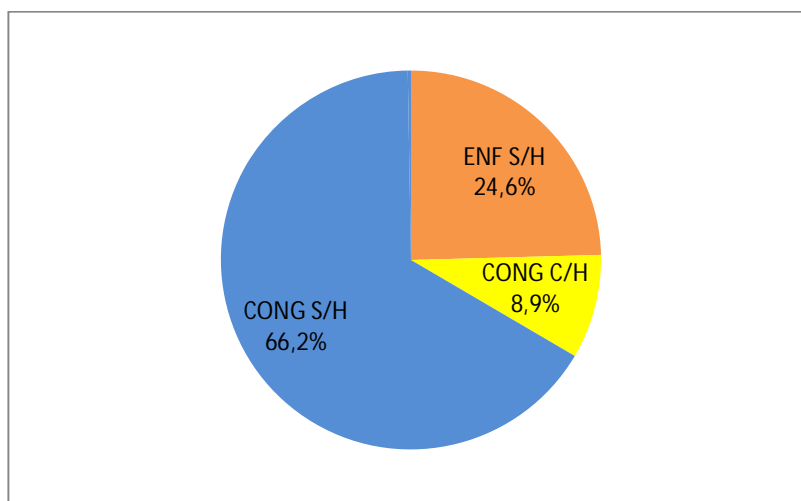


Tabla n° 4: Exportaciones de carne vacuna argentina en el año 2021:

Mes	Volumen (Ton. Peso Producto)	Volumen (Ton. Res c/h)	Valor (miles de u\$s)
Enero	48.759	69.696	201.380
Febrero	45.724	65.026	188.828
Marzo	53.511	75.498	230.034
Abril	50.150	70.116	204.246
Total (4M)	198.143	280.337	824.488

Durante los primeros cuatro meses del año 2021, se registraron exportaciones de carne bovina enfriada, congelada y procesada por aproximadamente 198 mil toneladas peso producto. Utilizando los factores de conversión a toneladas res que habitualmente usa el Ministerio de Agricultura, Ganadería y Pesca de la Nación², se exportaron durante el período alrededor de 280 mil toneladas equivalente res con hueso. A lo largo del periodo enero a abril del año 2021, ingresaron al país divisas por un valor cercano a los 824 millones de dólares por exportaciones de carne vacuna. La exportación representó el 29% de la producción de carne bovina obtenida en el mes de abril de 2021.

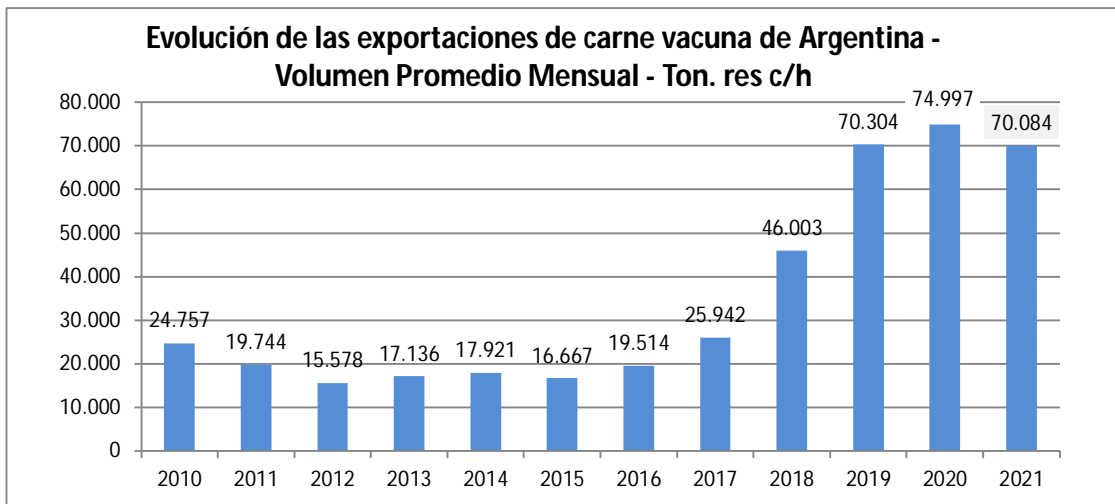
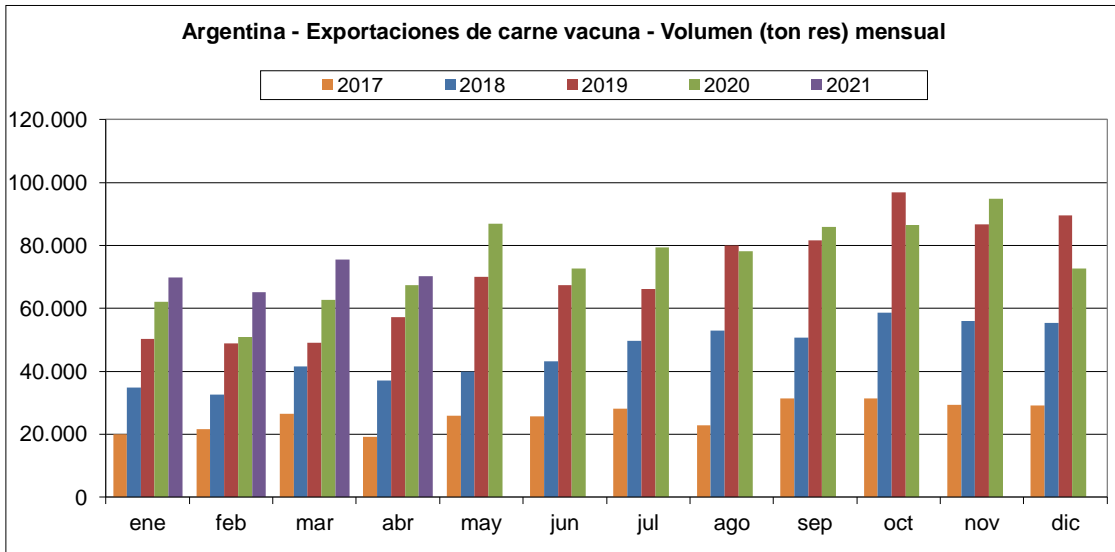
El volumen exportado mensual promedio a lo largo de los primeros cuatro meses del año 2021 se ubica en 70,1 mil toneladas res con hueso, que resulta moderadamente inferior, (-6,6%), al volumen promedio mensual del año 2020, que había resultado de 75 mil toneladas res con hueso.

En el año 2020, se habían registrado exportaciones por unas 618 mil toneladas netas, equivalentes a cerca de 900 mil toneladas equivalente res con hueso y un valor monetario cercano a los 2.717 millones de dólares estadounidenses. Las exportaciones de carne bovina del año 2020 se posicionaron un (+8,8%) por encima de las del año 2019, en volumen; y, sin

² Factores de conversión de tonelada peso producto a tonelada res con hueso: carne enfriada o congelada con hueso 1,05; carne enfriada o congelada sin hueso 1,5; carne procesada 2,5.

embargo, resultaron un (-12,3%) inferiores en valor a las del año anterior, ya que el precio medio del año 2020 resultó (-19,4%) inferior al del año 2019.

Gráfico n° 4: Argentina, exportaciones mensuales de carne bovina, en toneladas res con hueso:



Informe elaborado por el área de información económica y estadística –IPCVA
 Mayo de 2021.