



Argentina

Exportaciones de Carne Vacuna

Septiembre 2007

Las exportaciones argentinas de carne vacuna durante el último mes de septiembre resultaron significativamente inferiores a las del mes precedente, aunque se ubicaron bastante por encima de los volúmenes exportados durante los primeros seis meses del año. Respecto al mes anterior, las exportaciones mostraron una considerable caída, del 17,3% (medido en toneladas peso producto); y también se mostraron significativamente por debajo de los niveles de septiembre de 2006 (-34,0%), considerando los volúmenes embarcados en toneladas peso producto (no se incluyen menudencias y vísceras). En los meses de abril, mayo y junio de 2006 se sintieron con mayor intensidad los efectos de las restricciones a las exportaciones de carne vacuna dispuesta por el Gobierno de Argentina en el mes de marzo del año pasado. Entre julio y noviembre de 2006, las exportaciones de carne vacuna tuvieron restricciones mínimas.

Los embarques del último mes de septiembre de cortes enfriados, congelados, y carne procesada totalizaron 31.924¹ toneladas peso producto, por un valor de aproximadamente 135,1 millones de dólares. El precio promedio FOB de exportación por tonelada fue de u\$s 7.344 para los cortes enfriados sin hueso; de u\$s 2.431 para los cortes congelados sin hueso y de u\$s 3.446 para la carne procesada. Estos precios se ubicaron moderada y significativamente por encima de los registrados en el mes anterior para el caso de las carnes enfriadas y congeladas respectivamente, y mostraron una moderada caída en el caso de la carne procesada.

Los aproximadamente 135,1 millones de dólares ingresados por exportaciones de carne vacuna en septiembre del corriente año, resultaron 5,8% inferiores a los 143,3 millones de dólares ingresados en agosto; y se ubicaron un claramente por debajo, -21,9%, en relación a los 173,1 millones que se habían obtenido en septiembre de 2006.

A pesar del menor volumen exportado durante estos nueve primeros meses de 2007 a la Federación Rusa, en comparación con el segundo semestre del año anterior, este se mantuvo como el principal destino, en volumen, para la carne vacuna argentina durante el periodo enero - septiembre de 2007 con aproximadamente 63,5 mil toneladas, seguido por

¹ Debe aclararse que en el presente informe se utilizan datos obtenidos mediante un acceso directo al Sistema María de Aduanas provisto por la empresa NOSIS. Los datos se obtienen a partir de los permisos de embarque oficializados de cumplimiento total o parcial (se tiene en cuenta solo el volumen oficializado y no el total del permiso de embarque si el cumplimiento es parcial).

Chile, 40 mil toneladas, Alemania, 24,8 mil toneladas, Israel, 22,9 mil toneladas y Venezuela, 20,2 mil toneladas. En cuanto al valor de las divisas ingresadas, el principal mercado en los primeros nueve meses del año 2007 ha sido Alemania, que explica un cuarto del total del valor exportado de carne vacuna enfriada, congelada y procesada en el periodo, seguido por Chile (12,2% del total), Rusia (12,1%) e Italia (8,6%).

Tabla n° 1: Argentina – Exportaciones 2007 – Carne Enfriada, Congelada y Procesada – (No se incluyen menudencias) - Destinos – Volumen en Toneladas peso producto.

| País | 3° Trim 06 | 4° Trim 06 | 1° Trim 07 | 2° Trim 07 | 3° Trim 07 | Total 2007 |
|--------------|----------------|----------------|---------------|---------------|----------------|----------------|
| Rusia | 67.631 | 51.983 | 11.545 | 18.440 | 33.536 | 63.521 |
| Chile | 1.385 | 18.380 | 11.832 | 12.334 | 15.837 | 40.002 |
| Alemania | 8.640 | 8.181 | 8.337 | 7.307 | 9.147 | 24.790 |
| Israel | 7.497 | 2.873 | 8.312 | 6.103 | 8.500 | 22.914 |
| Venezuela | 1.948 | 3.353 | 4.244 | 5.355 | 10.568 | 20.166 |
| EE. UU. | 6.272 | 4.629 | 3.158 | 4.022 | 4.945 | 12.126 |
| Italia | 3.832 | 2.562 | 2.457 | 2.780 | 3.733 | 8.971 |
| Reino Unido | 3.337 | 2.490 | 2.904 | 2.581 | 2.408 | 7.892 |
| Países Bajos | 2.351 | 2.085 | 2.601 | 2.488 | 2.534 | 7.623 |
| Brasil | 2.278 | 2.210 | 1.592 | 1.703 | 2.334 | 5.629 |
| Marruecos | 3.259 | 1.796 | 1.313 | 1.043 | 502 | 2.858 |
| Otros | 5.783 | 9.359 | 6.799 | 10.233 | 13.013 | 30.046 |
| TOTAL | 114.212 | 109.901 | 65.094 | 74.388 | 107.056 | 246.539 |

Fuente: DGA – AFIP (Permisos de embarque oficializados con cumplimiento total o parcial)

Si se comparan los embarques del tercer trimestre con los del primer y segundo trimestre de 2007, estos mostraron una tendencia creciente en casi todos los principales destinos. Respecto al segundo trimestre, los embarques dirigidos hacia Rusia crecieron significativamente (+81,9%); las exportaciones a Chile se ubicaron en niveles superiores a los del trimestre anterior (+28,4%); también las ventas con destino Israel tuvieron una variación significativa, (+39,3%); las exportaciones hacia Alemania, principal mercado de los cortes enfriados de alto valor, se recuperaron considerablemente durante el último trimestre de julio – agosto - septiembre, más de un 25% con respecto al trimestre anterior como consecuencia de una mayor cantidad de operaciones dentro del cupo Hilton correspondiente al ciclo 2007/2008. También mostraron un crecimiento en el periodo en cuestión las exportaciones con destino Italia (+34,3%) y las exportaciones con destino a los Países Bajos (+1,9%). Las exportaciones de carne procesada con destino a los Estados Unidos mostraron niveles significativamente superiores a los del segundo trimestre, (+22,9%). La mayor expansión durante el tercer trimestre se dio en las exportaciones destinadas a Venezuela, que crecieron casi un 100% respecto al segundo trimestre del año. Por el contrario, en el último trimestre, se retrajeron los embarques de carne vacuna con destino al Reino Unido (-6,7%), y Marruecos (-51,8%).

Gráfico n°1: Argentina – Exportaciones de Carne Enfriada, Congelada y Procesada – enero / septiembre 2007 – Destino de los volúmenes exportados.

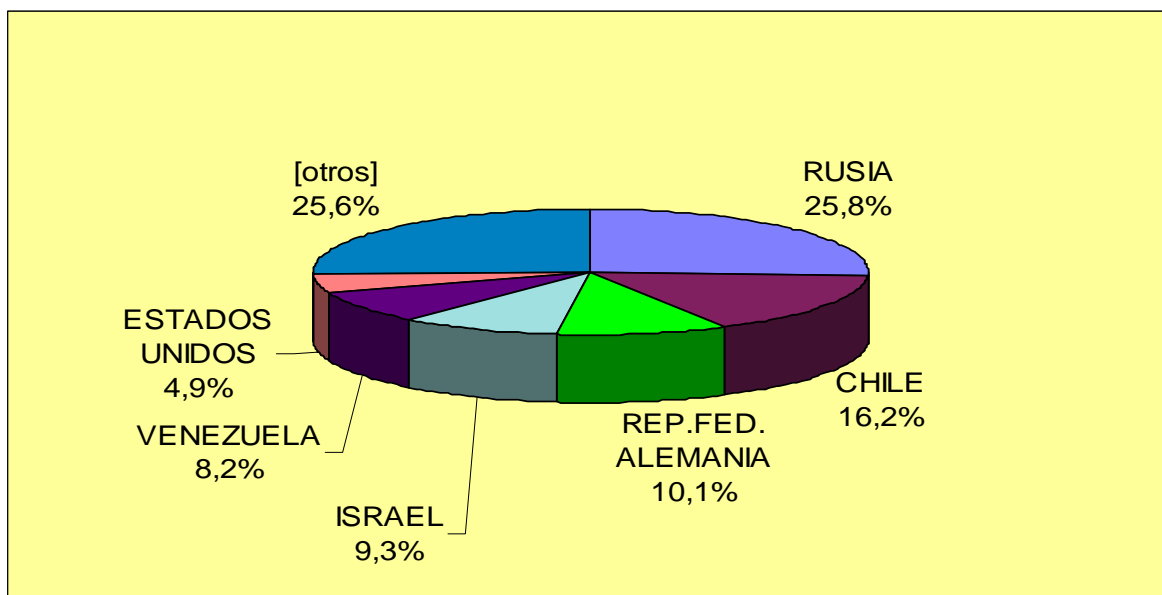


Tabla n° 2: Argentina – Exportaciones 2007 – Carne Enfriada, Congelada y Procesada – (No se incluyen menudencias) - Destinos – Valor en Miles de Dólares.

| País | 3° Trim 06 | 4° Trim 06 | 1° Trim 07 | 2° Trim 07 | 3° Trim 07 | Total 2007 |
|--------------|----------------|----------------|----------------|----------------|----------------|----------------|
| Alemania | 77.459 | 70.826 | 68.341 | 71.135 | 101.468 | 240.945 |
| Chile | 5.068 | 61.130 | 34.801 | 34.857 | 47.244 | 116.901 |
| Rusia | 170.407 | 119.580 | 21.445 | 32.520 | 62.415 | 116.380 |
| Italia | 30.901 | 21.832 | 20.052 | 24.507 | 37.893 | 82.451 |
| Israel | 22.649 | 8.711 | 24.367 | 17.716 | 24.428 | 66.511 |
| Países Bajos | 16.902 | 14.811 | 18.327 | 18.015 | 21.564 | 57.906 |
| Venezuela | 5.232 | 10.202 | 12.459 | 15.578 | 28.687 | 56.724 |
| EE. UU. | 25.234 | 19.248 | 12.916 | 16.408 | 19.059 | 48.377 |
| Reino Unido | 16.292 | 13.262 | 11.383 | 11.749 | 11.460 | 34.592 |
| Brasil | 11.221 | 11.972 | 9.151 | 10.107 | 12.979 | 32.236 |
| España | 8.059 | 8.462 | 6.737 | 7.813 | 7.616 | 22.166 |
| Otros | 25.885 | 29.855 | 22.437 | 27.126 | 33.930 | 83.493 |
| TOTAL | 415.308 | 389.892 | 262.416 | 287.530 | 408.738 | 958.683 |

Fuente: DGA – AFIP (Permisos de embarque oficializados con cumplimiento total o parcial)

El valor de las exportaciones de carne vacuna obtenido en el tercer trimestre de 2007 experimentó una suba del 42,1% con respecto al trimestre anterior, recortando levemente la suba del 43,9% mostrada por los volúmenes. En relación al segundo trimestre de 2007, se observó una recuperación de los precios en los países de la Unión Europea, Rusia, y Chile; y precios relativamente estables en Israel. En el mercado venezolano, los precios cayeron un 6,7% respecto al trimestre anterior, en el mercado brasileño cayeron un 6,3%, y en el mercado norteamericano, al cuál solo se exportan productos termo - procesados, la caída del precio promedio orilló el 5,6% respecto al trimestre anterior. Los precios fob promedio de exportación por tonelada de carne vacuna enfriada, congelada y procesada se ubicaron en el

último trimestre (julio, agosto y septiembre) en u\$s 11.093 en Alemania, u\$s 1.832 en Rusia, u\$s 2.903 en Israel y u\$s 2.922 en Chile. Durante los nueve primeros meses del año 2007 se obtuvieron divisas por exportaciones de carne vacuna que alcanzaron un valor cercano a 960 millones de dólares; un monto moderadamente superior (+9,3%) al registrado durante los nueve primeros meses del año anterior, de 877 millones de dólares.

Tabla n° 3: Argentina – Exportaciones de carne vacuna enfriada, congelada y procesada
Destinos – Precio FOB en u\$s/tn.

| País | 3° Trim 06 | 4° Trim 06 | 1° Trim 07 | 2° Trim 07 | 3°Trim 07 |
|--------------|------------|------------|------------|------------|-------------|
| Alemania | \$8.965,26 | \$8.657,26 | \$8.197,81 | \$9.735,11 | \$11.093,21 |
| Chile | \$3.658,54 | \$3.325,91 | \$2.941,33 | \$2.826,17 | \$2.983,15 |
| Rusia | \$2.519,66 | \$2.300,36 | \$1.857,50 | \$1.763,52 | \$1.861,16 |
| Italia | \$8.064,43 | \$8.522,45 | \$8.159,94 | \$8.815,30 | \$10.149,81 |
| Israel | \$3.021,22 | \$3.031,93 | \$2.931,66 | \$2.902,91 | \$2.873,91 |
| Países Bajos | \$7.190,31 | \$7.103,16 | \$7.046,17 | \$7.242,85 | \$8.508,36 |
| Venezuela | \$2.685,72 | \$3.042,86 | \$2.936,03 | \$2.909,07 | \$2.714,59 |
| EE. UU. | \$4.023,19 | \$4.158,20 | \$4.089,29 | \$4.079,55 | \$3.852,79 |
| Reino Unido | \$4.882,30 | \$5.326,57 | \$3.919,37 | \$4.552,81 | \$4.760,10 |
| Brasil | \$4.925,42 | \$5.416,05 | \$5.749,33 | \$5.935,10 | \$5.560,51 |
| TOTAL | \$3.636,28 | \$3.547,66 | \$4.031,36 | \$3.865,29 | \$3.817,92 |

El precio promedio de las exportaciones de carne vacuna enfriada, congelada y procesada (no se incluyen menudencias y vísceras) durante el tercer trimestre de 2007 cayó con respecto a los valores del trimestre anterior en aproximadamente un (-1,2%) Con respecto al tercer trimestre del año pasado, los precios en los dos principales compradores de carne argentina, en volumen, cayeron de forma significativa: en Chile cayeron un 18,5% mientras en Rusia cayeron un 26,1%. En los países de la Unión Europea, los precios promedio se encuentran significativamente por encima de los vigentes en el tercer trimestre del año 2006: en Alemania (+23,7%), en Italia (+25,9%), y en los Países Bajos (+18,3%), sin embargo se observa un precio inferior en el Reino Unido, (-2,5%). Los precios promedio de las colocaciones de carne argentina en Venezuela cayeron un 6,7% con respecto al segundo trimestre del año, pero aún son superiores a los del período julio/septiembre de 2006.

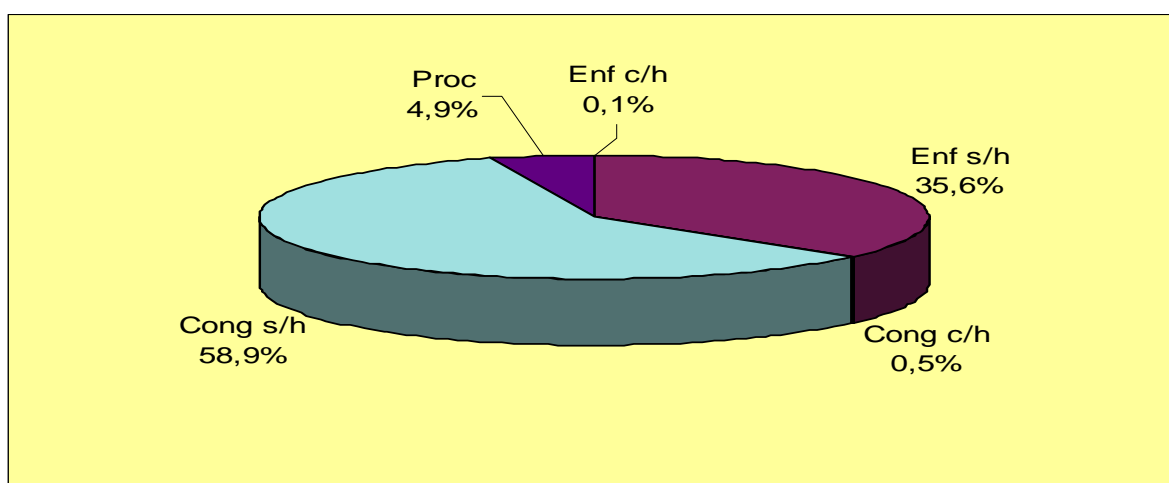
Si analizamos el tipo de mercadería embarcada, se observa un alza (tercer trimestre respecto a segundo trimestre de 2007) significativa de los volúmenes exportados de cortes enfriados sin hueso (+26,0%) y un alza aún más importante de los volúmenes embarcados de carne congelada sin hueso (+67,9%), mientras que las exportaciones de carne procesada crecieron de forma más moderada respecto al trimestre anterior, en un 7,5%. Durante los nueve primeros meses de 2007, el volumen total exportado cayó un 1,2% respecto al periodo enero - septiembre de 2006, a pesar de las mayores colocaciones de carne vacuna enfriada sin hueso, que crecieron un 63,7%; sin embargo, los embarques de carne congelada se redujeron un 20,4% en la comparación interanual lo que redundó en una leve variación (negativa) del volumen total exportado entre los primeros nueve meses de los años 2007 y 2006.

Tabla n° 4: Argentina – Exportaciones – Productos – Volumen en Toneladas Peso Producto².

| Producto | Ene-Sep 2006 | Ene-Sep 2007 | Ago-07 | Sep-07 | Var % 9M 07/9M 06 | Var % Sep/Ago 07 |
|---------------|--------------|--------------|--------|--------|-------------------|------------------|
| Enfriada c/h | 13 | 499 | 189 | 22 | | -88,36% |
| Enfriada s/h | 54.312 | 88.897 | 11.272 | 11.380 | 63,68% | 0,96% |
| Congelada c/h | 9.116 | 2.697 | 82 | 163 | -70,41% | 98,69% |
| Congelada s/h | 158.324 | 125.969 | 23.288 | 18.794 | -20,44% | -19,30% |
| Procesada | 27.700 | 28.478 | 3.754 | 1.565 | 2,81% | -58,32% |
| Total | 249.466 | 246.539 | 38.586 | 31.924 | -1,17% | -17,26% |

Fuente: DGA – AFIP (Permisos de embarque oficializados con cumplimiento total o parcial)

Gráfico n°2: Principales productos exportados en volumen, septiembre 2007:



De los aproximadamente 135 millones de dólares ingresados por exportaciones de carne vacuna en septiembre de 2007, más del 60% se originaron en cortes enfriados sin hueso, la posición arancelaria que incluye a los productos de mayor valor, entre ellos los cortes Hilton. Los cortes congelados sin hueso aportaron más de un tercio de las divisas ingresadas durante el último mes de septiembre.

Tabla n° 5: Argentina – Exportaciones – Productos – Valor en Miles de Dólares

| Producto | Ene-Sep 2006 | Ene-Sep 2007 | Ago-07 | Sep-07 | Var % 9M 07/9M 06 | Var % Sep/Ago 07 |
|---------------|--------------|--------------|---------|---------|-------------------|------------------|
| Enfriada c/h | 62 | 735 | 292 | 29 | | -89,95% |
| Enfriada s/h | 374.376 | 563.791 | 79.025 | 83.574 | 50,59% | 5,76% |
| Congelada c/h | 16.330 | 4.404 | 138 | 311 | -73,03% | 125,71% |
| Congelada s/h | 385.419 | 289.175 | 50.121 | 45.689 | -24,97% | -8,84% |
| Procesada | 100.518 | 100.579 | 13.749 | 5.497 | 0,06% | -60,02% |
| Total | 876.705 | 958.683 | 143.325 | 135.101 | 9,35% | -5,74% |

Fuente: DGA - AFIP (Permisos de embarque oficializados con cumplimiento total o parcial)

² En septiembre se exportaron Menudencias y Vísceras por un volumen de 12.390 toneladas y un valor de poco más de 15,5 millones de dólares.

Comparadas con las ventas externas del periodo enero – septiembre de 2006, el valor de los embarques correspondientes a las posiciones arancelarias de carne enfriada sin hueso durante los primeros nueve meses de 2007 fue un 50,6% superior; sin embargo, en el caso de la carne congelada sin hueso, se registró una retracción interanual del 25,0%. Por su parte, el valor de las ventas de carne procesada del periodo enero – septiembre 2007 fue aproximadamente igual al registrado en el mismo periodo del año 2006.

Gráfico n°3: Principales productos exportados en valor, septiembre 2007:

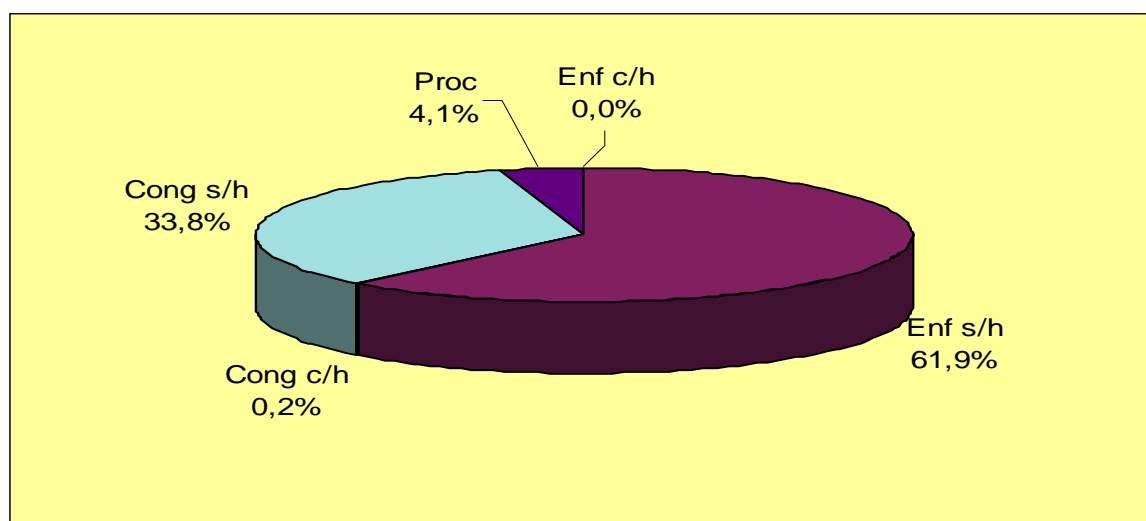


Tabla n°6 – Argentina – Exportaciones por destino de carne vacuna enfriada, congelada, y procesada (no se incluyen menudencias) – Septiembre 2006 y septiembre 2007 - Volumen:

| País de destino | Toneladas Sep-06 | Toneladas Sep-07 | Diferencia % |
|-----------------|------------------|------------------|---------------|
| Rusia | 30.651 | 10.855 | -64,6% |
| Chile | 1.385 | 5.500 | +297,2% |
| Alemania | 3.232 | 3.075 | -4,9% |
| Israel | 3.543 | 2.330 | -34,2% |
| Venezuela | 637 | 2.633 | +313,5% |
| Estados Unidos | 2.310 | 748 | -67,6% |
| Italia | 1.613 | 1.263 | -21,7% |
| Reino Unido | 1.134 | 318 | -72,0% |
| Países Bajos | 765 | 895 | +17,0% |
| Brasil | 728 | 641 | -11,9% |
| Marruecos | 528 | 180 | -65,9% |
| España | 399 | 218 | -45,4% |
| TOTAL | 48.360 | 31.924 | -34,0% |

La mayoría de los destinos muestran volúmenes y valores de exportación sustancialmente más bajos en septiembre del corriente año que en el mismo del año anterior, entre estos se destacan Rusia, Israel, EE. UU., Reino Unido, España, y en menor medida, Alemania dónde se redujo levemente el volumen pero creció significativamente el valor exportado. Por el contrario, la actividad creció en relación a doce meses atrás en Chile, Venezuela y los Países Bajos.

Tabla n°7 – Argentina – Exportaciones por destino de carne vacuna enfriada, congelada, y procesada (no se incluyen menudencias) – Septiembre 2006 y septiembre 2007 - Valor:

| País de destino | Miles de Dólares Sep-06 | Miles de Dólares Sep-07 | Diferencia % |
|-----------------|----------------------------|----------------------------|----------------|
| Alemania | 28.878 | 36.848 | +27,6% |
| Rusia | 77.909 | 23.524 | -69,8% |
| Chile | 5.065 | 17.362 | +242,8% |
| Italia | 13.692 | 13.933 | +1,76% |
| Israel | 10.943 | 6.693 | -38,8% |
| Países Bajos | 5.881 | 8.772 | +49,2% |
| Estados Unidos | 8.976 | 2.443 | -72,8% |
| Venezuela | 1.735 | 6.948 | +300,4% |
| Reino Unido | 6.010 | 2.428 | -59,6% |
| Brasil | 3.597 | 4.010 | +11,49% |
| España | 3.113 | 2.231 | -28,33% |
| TOTAL | 173.080 | 135.101 | -21,94% |

Tabla n°8: Exportaciones –Agosto y septiembre 2007 – Volúmenes en kilogramos peso producto – Principales cortes exportados dentro de las partidas de carne vacuna enfriada, congelada y procesada:

| Producto | | Agosto 2007 Kg. PP | Septiembre 2007 Kg. PP |
|----------------------|--------------------|--------------------|------------------------|
| Enfriada c/h | Medias Canales | 32.500 | 20.640 |
| Enfriada c/h | Cuartos delanteros | 50.800 | 0 |
| Enfriada c/h | Cuartos traseros | 87.200 | 0 |
| Enfriado c/h | Asado con vacío | 16.000 | 838 |
| Enfriado c/h | Bifes con hueso | 3.000 | 577 |
| Enfriada s/h < 5 kg. | Aguja | 63.709 | 40.553 |
| Enfriada s/h < 5 kg. | Huachalomo | 285.892 | 310.773 |
| Enfriada s/h < 5 kg. | Tapa de aguja | 5.860 | 7.915 |
| Enfriada s/h < 5 kg. | Sobrecostilla | 505.231 | 566.533 |
| Enfriada s/h < 5 kg. | Bife Ancho | 988.510 | 1.017.786 |
| Enfriada s/h < 5 kg. | Tapa de bife ancho | 59.501 | 55.647 |
| Enfriada s/h < 5 kg. | Chingolo | 182.010 | 191.532 |
| Enfriada s/h < 5 kg. | Marucha | 287.542 | 312.928 |
| Enfriada s/h < 5 kg. | Matambre | 236 | 273 |
| Enfriada s/h < 5 kg. | Asado | 1.097 | 2.332 |
| Enfriada s/h < 5 kg. | Tapa de Asado | 54.204 | 38.923 |
| Enfriada s/h < 5 kg. | Brazuelo | 44.540 | 30.670 |
| Enfriada s/h < 5 kg. | Cogote | 41.472 | 61.674 |
| Enfriada s/h < 5 kg. | Pecho | 444.513 | 495.857 |
| Enfriada s/h < 5 kg. | Bife Angosto | 1.627.871 | 1.608.572 |
| Enfriada s/h < 5 kg. | Colita de cuadril | 65.687 | 47.928 |
| Enfriada s/h < 5 kg. | Cuadril | 114.113 | 86.237 |
| Enfriada s/h < 5 kg. | Corazón de cuadril | 1.159.169 | 1.149.317 |
| Enfriada s/h < 5 kg. | Tapa de cuadril | 455.512 | 402.413 |
| Enfriada s/h < 5 kg. | Lomo | 893.699 | 890.632 |
| Enfriada s/h < 5 kg. | Peceto | 239.492 | 242.839 |

| Producto | | Agosto 2007 Kg. PP | Septiembre 2007 Kg. PP |
|---------------------------|----------------------------|--------------------|------------------------|
| Enfriada s/h < 5 kg. | Bola de lomo | 461.602 | 406.235 |
| Enfriada s/h < 5 kg. | Cuadrada | 424.904 | 449.625 |
| Enfriada s/h < 5 kg. | Nalga de adentro | 84.059 | 75.944 |
| Enfriada s/h < 5 kg. | Tapa de nalga | 0 | 0 |
| Enfriada s/h < 5 kg. | Nalga de afuera | 0 | 0 |
| Enfriada s/h < 5 kg. | Tortuguita | 203.737 | 196.519 |
| Enfriada s/h < 5 kg. | Garrón | 25.842 | 18.442 |
| Enfriada s/h < 5 kg. | Carnaza de paleta | 168.745 | 238.011 |
| Enfriada s/h < 5 kg. | Bife de paleta | 181.333 | 196.846 |
| Enfriada s/h < 5 kg. | Centro de paleta | 361.820 | 319.707 |
| Enfriada s/h < 5 kg. | Vacío | 22.843 | 14.607 |
| Enfriada s/h < 5 kg. | Bife de vacío | 909 | 1.710 |
| Enfriada s/h < 5 kg. | Cortes en juego del ¼ del. | 0 | 133 |
| Enfriada s/h < 5 kg. | Rump and Loin | 42.404 | 73.509 |
| Enfriada s/h < 5 kg. | Cortes en juego –los demás | 1.315 | 1.260 |
| Enfriada s/h < 5 kg. | Cuarto delantero incompl. | 0 | 0 |
| Enfriada s/h < 5 kg. | Cuarto trasero incompl. | 1.000 | 0 |
| Enfriada s/h < 5 kg. | Carne Picada | 0 | 0 |
| Enfriada s/h > 5 kg. | Aguja | 8.572 | 15.162 |
| Enfriada s/h > 5 kg. | Sobrecostilla | 16.543 | 12.173 |
| Enfriada s/h > 5 kg. | Bife Ancho | 0 | 4.253 |
| Enfriada s/h > 5 kg. | Asado | 49 | 0 |
| Enfriada s/h > 5 kg. | Brazuelo | 0 | 1.954 |
| Enfriada s/h > 5 kg. | Cogote | 15.195 | 13.386 |
| Enfriada s/h > 5 kg. | Pecho | 23.506 | 51.814 |
| Enfriada s/h > 5 kg. | Bife Angosto | 550.720 | 538.642 |
| Enfriada s/h > 5 kg. | Cuadril | 8.315 | 14.199 |
| Enfriada s/h > 5 kg. | Bola de lomo | 130.403 | 168.944 |
| Enfriada s/h > 5 kg. | Cuadrada | 75.803 | 41.818 |
| Enfriada s/h > 5 kg. | Nalga de adentro | 822.930 | 824.570 |
| Enfriada s/h > 5 kg. | Nalga de afuera | 18.462 | 23.147 |
| Enfriada s/h > 5 kg. | Garrón | 0 | 1.086 |
| Enfriada s/h > 5 kg. | Carnaza de paleta | 11.534 | 14.012 |
| Enfriada s/h > 5 kg. | Vacío | 14.465 | 7.607 |
| Enfriada s/h > 5 kg. | Cortes en juego ¼ del. | 0 | 7.070 |
| Enfriada s/h > 5 kg. | Cortes en juego ¼ trasero | 8.603 | 14.029 |
| Enfriada s/h > 5 kg. | Cortes en juego –los demás | 0 | 1.265 |
| Enfriada s/h > 5 kg. | Cuarto delantero incompl. | 38.284 | 25.757 |
| Enfriada s/h > 5 kg. | Cuarto trasero incompl. | 29.385 | 19.000 |
| Enfriada s/h > 5 kg. | Chuck & Blade | 0 | 26.404 |
| Sub-Total Enfriado | | 11.461.921 | 11.402.231 |
| Congelada c/h | Cuartos delanteros | 32.682 | 65.328 |
| Congelada c/h | Cuartos traseros | 25.987 | 79.430 |
| Congelada c/h | Cuartos c/h – los demás | 0 | 5.016 |
| Congelada c/h | Asado con vacío | 11.400 | 3.989 |
| Congelada c/h | Bifes con hueso | 3.151 | 4.048 |
| Congelada c/h | Osobuco | 1.000 | |

| Producto | | Agosto 2007 Kg. PP | Septiembre 2007 Kg. PP |
|--|----------------------------|--------------------|------------------------|
| Congelada c/h | Pecho | 0 | 0 |
| Congelada c/h | Los demás cortes c/h | 7.995 | 5.540 |
| Sub – Total Congelado con hueso | | 82.215 | 163.351 |
| Congelada s/h <5 kg. | Aguja | 558.906 | 487.805 |
| Congelada s/h <5 kg. | Huachalomo | 2.990 | 381 |
| Congelada s/h <5 kg. | Tapa de Aguja | 55.744 | 31.527 |
| Congelada s/h <5 kg. | Sobrecostilla | 4.960 | 575 |
| Congelada s/h <5 kg. | Bife Ancho | 536.635 | 369.636 |
| Congelada s/h <5 kg. | Tapa de bife ancho | 52.053 | 25.938 |
| Congelada s/h <5 kg. | Chingolo | 170.958 | 110.867 |
| Congelada s/h <5 kg. | Marucha | 195.054 | 161.339 |
| Congelada s/h <5 kg. | Matambre | 500 | 0 |
| Congelada s/h <5 kg. | Asado | 35.624 | 3.782 |
| Congelada s/h <5 kg. | Tapa de asado | 0 | 0 |
| Congelada s/h <5 kg. | Brazuelo | 701.971 | 508.784 |
| Congelada s/h <5 kg. | Cogote | 465.879 | 353.620 |
| Congelada s/h <5 kg. | Falda | 117.787 | 63.678 |
| Congelada s/h <5 kg. | Pecho | 349.018 | 195.397 |
| Congelada s/h <5 kg. | Bife Angosto | 275.240 | 358.852 |
| Congelada s/h <5 kg. | Colita de cuadril | 83.024 | 74.443 |
| Congelada s/h <5 kg. | Cuadril | 139.533 | 155.897 |
| Congelada s/h <5 kg. | Corazón de cuadril | 57.055 | 69.336 |
| Congelada s/h <5 kg. | Tapa de cuadril | 242.013 | 260.286 |
| Congelada s/h <5 kg. | Lomo | 215.058 | 262.738 |
| Congelada s/h <5 kg. | Peceto | 113.399 | 100.964 |
| Congelada s/h <5 kg. | Bola de lomo | 803.478 | 737.723 |
| Congelada s/h <5 kg. | Cuadrada | 240.044 | 144.428 |
| Congelada s/h <5 kg. | Nalga de adentro | 396.002 | 282.125 |
| Congelada s/h <5 kg. | Nalga de afuera | 116.178 | 100.125 |
| Congelada s/h <5 kg. | Tortuguita | 124.043 | 100.239 |
| Congelada s/h <5 kg. | Garrón | 584.864 | 409.564 |
| Congelada s/h <5 kg. | Carnaza de paleta | 612.949 | 447.890 |
| Congelada s/h <5 kg. | Bife de paleta | 3.203 | 215 |
| Congelada s/h <5 kg. | Centro de paleta | 18.962 | 10.072 |
| Congelada s/h <5 kg. | Vacío | 53.470 | 51.171 |
| Congelada s/h <5 kg. | Bife de vacío | 0 | 0 |
| Congelada s/h <5 kg. | Cortes en juego ¼ del. | 150.402 | 151.460 |
| Congelada s/h <5 kg. | Cortes en juego ¼ tras. | 40.909 | 0 |
| Congelada s/h <5 kg. | Cortes en juego- los demás | 77.615 | 65.479 |
| Congelada s/h <5 kg. | Cuarto delantero incompl. | 47.247 | 103.181 |
| Congelada s/h <5 kg. | Cuarto trasero incompl. | 0 | 0 |
| Congelada s/h <5 kg. | Carne picada | 12.500 | 1.863 |
| Congelada s/h <5 kg. | Los demás | 8.770 | 53.072 |
| Congelada s/h >5 kg. | Carne s/h | 25.145 | 0 |
| Congelada s/h >5 kg. | Aguja | 482.175 | 389.957 |
| Congelada s/h >5 kg. | Sobrecostilla | 0 | 0 |
| Congelada s/h >5 kg. | Bife Ancho | 16.847 | 1.309 |

| Producto | | Agosto 2007 Kg. PP | Septiembre 2007 Kg. PP |
|--|-----------------------------|--------------------|------------------------|
| Congelada s/h >5 kg. | Aguja – Kosher | 70.469 | 85.374 |
| Congelada s/h >5 kg. | Bife Ancho - Kosher | 94.574 | 88.928 |
| Congelada s/h >5 kg. | Asado | 110.345 | 35.397 |
| Congelada s/h >5 kg. | Brazuelo | 86.467 | 74.392 |
| Congelada s/h >5 kg. | Cogote | 493.161 | 642.468 |
| Congelada s/h >5 kg. | Pecho | 251.234 | 201.779 |
| Congelada s/h >5 kg. | Bife Angosto | 49.744 | 34.172 |
| Congelada s/h >5 kg. | Cuadril | 33.592 | 24.935 |
| Congelada s/h >5 kg. | Bola de lomo | 355.693 | 256.151 |
| Congelada s/h >5 kg. | Cuadrada | 27.760 | 47.745 |
| Congelada s/h >5 kg. | Nalga de adentro | 1.463.216 | 1.244.189 |
| Congelada s/h >5 kg. | Nalga de afuera | 210.901 | 282.593 |
| Congelada s/h >5 kg. | Garrón | 20.247 | 56.930 |
| Congelada s/h >5 kg. | Carnaza de paleta | 430.146 | 468.881 |
| Congelada s/h >5 kg. | Vacío | 6.978 | 6.126 |
| Congelada s/h >5 kg. | Cortes en juego ¼ del. | 727.545 | 575.081 |
| Congelada s/h >5 kg. | Cortes en juego ¼ trasero | 8.679 | 78.144 |
| Congelada s/h >5 kg. | Cortes en juego– los demás | 2.084 | 0 |
| Congelada s/h >5 kg. | Cuarto del. Inc incompleto | 4.346.649 | 3.393.089 |
| Congelada s/h >5 kg. | Cuarto tras. Inc incompleto | 1.501.015 | 1.502.377 |
| Congelada s/h >5 kg. | Chuck and Blade | 157.002 | 170.030 |
| Congelada s/h >5 kg. | Carne picada | 50.400 | 34.500 |
| Congelada s/h >5 kg. | Trimming | 3.814.962 | 2.064.075 |
| Congelada s/h >5 kg. | Los demás | 780.480 | 780.693 |
| Sub – Total Congelado sin Hueso | | 23.287.546 | 18.793.755 |
| Procesada < 5 kg. | Corned Beef | 526.111 | 92.380 |
| Procesada < 5 kg. | Hamburguesas | 39.829 | 43.813 |
| Procesada < 5 kg. | Cocida Congelada IQF | 16.836 | 60.219 |
| Procesada < 5 kg. | Cocida Congelada | 606.111 | 845.195 |
| Procesada > 5 kg. | Corned Beef | 338.096 | 0 |
| Procesada > 5 kg. | Hamburguesas | 135.339 | 66.665 |
| Procesada > 5 kg. | Cocida Congelada IQF | 1.615.584 | 378.136 |
| Procesada > 5 kg. | Cocida Congelada | 476.516 | 70.504 |
| Procesada | Extractos y jugos | 0 | 7.986 |
| Sub – Total Carne Procesada | | 3.754.423 | 1.564.898 |
| TOTAL | | 38.586.105 | 31.924.235 |

Fuente: DGA – AFIP (Permisos de embarque oficializados de cumplimiento total o parcial)

Tabla n°9: Exportaciones – Agosto y septiembre 2007 – Valores en dólares FOB– Principales cortes exportados dentro de las partidas de carne vacuna enfriada, congelada y procesada:

| Producto | | Dólares fob Ago-07 | Dólares fob Sep-07 |
|--------------|--------------------|--------------------|--------------------|
| Enfriada c/h | Medias Canales | 34.450 | 21.878 |
| Enfriada c/h | Cuartos delanteros | 76.120 | 0 |
| Enfriada c/h | Cuartos traseros | 130.660 | 0 |
| Enfriada c/h | Asado con vacío | 25.600 | 2.833 |
| Enfriada c/h | Bifes con hueso | 24.900 | 4.608 |

| Producto | | Dólares fob Ago-07 | Dólares fob Sep-07 |
|----------------------|----------------------------|--------------------|--------------------|
| Enfriada s/h < 5 kg. | Aguja | 192.720 | 128.129 |
| Enfriada s/h < 5 kg. | Huachalomo | 831.870 | 948.384 |
| Enfriada s/h < 5 kg. | Tapa de aguja | 17.468 | 24.091 |
| Enfriada s/h < 5 kg. | Sobrecostilla | 1.482.020 | 1.737.917 |
| Enfriada s/h < 5 kg. | Bife Ancho | 8.170.632 | 9.206.521 |
| Enfriada s/h < 5 kg. | Tapa de bife ancho | 168.589 | 170.972 |
| Enfriada s/h < 5 kg. | Chingolo | 532.048 | 586.678 |
| Enfriada s/h < 5 kg. | Marucha | 838.480 | 956.721 |
| Enfriada s/h < 5 kg. | Matambre | 1.160 | 969 |
| Enfriada s/h < 5 kg. | Asado | 4.846 | 8.431 |
| Enfriada s/h < 5 kg. | Tapa de asado | 166.375 | 125.720 |
| Enfriada s/h < 5 kg. | Brazuelo | 96.045 | 62.712 |
| Enfriada s/h < 5 kg. | Cogote | 92.285 | 133.489 |
| Enfriada s/h < 5 kg. | Pecho | 1.292.050 | 1.511.981 |
| Enfriada s/h < 5 kg. | Bife Angosto | 19.226.873 | 19.940.341 |
| Enfriada s/h < 5 kg. | Colita de cuadril | 214.465 | 170.721 |
| Enfriada s/h < 5 kg. | Cuadril | 707.508 | 639.027 |
| Enfriada s/h < 5 kg. | Corazón de cuadril | 13.538.571 | 14.064.443 |
| Enfriada s/h < 5 kg. | Tapa de cuadril | 3.015.628 | 2.663.939 |
| Enfriada s/h < 5 kg. | Lomo | 11.176.330 | 11.735.862 |
| Enfriada s/h < 5 kg. | Peceto | 729.197 | 783.016 |
| Enfriada s/h < 5 kg. | Bola de lomo | 1.390.239 | 1.313.745 |
| Enfriada s/h < 5 kg. | Cuadrada | 1.332.337 | 1.501.179 |
| Enfriada s/h < 5 kg. | Nalga de adentro | 260.164 | 265.902 |
| Enfriada s/h < 5 kg. | Tapa de nalga | 0 | 0 |
| Enfriada s/h < 5 kg. | Nalga de afuera | 0 | 0 |
| Enfriada s/h < 5 kg. | Tortuguita | 612.630 | 624.705 |
| Enfriada s/h < 5 kg. | Garrón | 71.181 | 54.378 |
| Enfriada s/h < 5 kg. | Carnaza de paleta | 496.696 | 726.588 |
| Enfriada s/h < 5 kg. | Bife de paleta | 528.677 | 603.043 |
| Enfriada s/h < 5 kg. | Centro de paleta | 1.058.424 | 986.487 |
| Enfriada s/h < 5 kg. | Vacío | 74.812 | 49.773 |
| Enfriada s/h < 5 kg. | Bife de vacío | 4.215 | 6.707 |
| Enfriada s/h < 5 kg. | Cortes en juego del ¼ del. | 0 | 479 |
| Enfriada s/h < 5 kg. | Rump and Loin | 511.721 | 876.573 |
| Enfriada s/h < 5 kg. | Cortes en juego –los demás | 13.541 | 14.043 |
| Enfriada s/h < 5 kg. | Cuarto delantero incompl. | 0 | 0 |
| Enfriada s/h < 5 kg. | Cuarto trasero incompl. | 10.395 | 0 |
| Enfriada s/h < 5 kg. | Carne Picada | 0 | 0 |
| Enfriada s/h > 5 kg. | Aguja | 25.538 | 47.682 |
| Enfriada s/h > 5 kg. | Sobrecostilla | 48.589 | 38.063 |
| Enfriada s/h > 5 kg. | Bife Ancho | 0 | 26.422 |
| Enfriada s/h > 5 kg. | Asado | 186 | 0 |
| Enfriada s/h > 5 kg. | Brazuelo | 0 | 5.719 |
| Enfriada s/h > 5 kg. | Cogote | 45.085 | 41.105 |
| Enfriada s/h > 5 kg. | Pecho | 66.472 | 153.990 |
| Enfriada s/h > 5 kg. | Bife Angosto | 6.397.323 | 6.678.901 |

| Producto | | Dólares fob Ago-07 | Dólares fob Sep-07 |
|--|---------------------------|--------------------|--------------------|
| Enfriada s/h > 5 kg. | Cuadril | 78.923 | 133.644 |
| Enfriada s/h > 5 kg. | Bola de lomo | 399.565 | 543.499 |
| Enfriada s/h > 5 kg. | Cuadrada | 258.786 | 175.960 |
| Enfriada s/h > 5 kg. | Nalga de adentro | 2.484.361 | 2.655.894 |
| Enfriada s/h > 5 kg. | Nalga de afuera | 59.056 | 108.469 |
| Enfriada s/h > 5 kg. | Garrón | 0 | 3.180 |
| Enfriada s/h > 5 kg. | Carnaza de paleta | 33.326 | 40.330 |
| Enfriada s/h > 5 kg. | Vacío | 42.033 | 21.593 |
| Enfriada s/h > 5 kg. | Cortes en juego ¼ del. | 0 | 20.689 |
| Enfriada s/h > 5 kg. | Cortes en juego ¼ trasero | 99.693 | 94.755 |
| Enfriada s/h > 5 kg. | Cortes en juego-Los demás | 0 | 5.187 |
| Enfriada s/h > 5 kg. | Cuarto delantero incompl. | 71.345 | 49.042 |
| Enfriada s/h > 5 kg. | Cuarto trasero incompl. | 54.764 | 36.670 |
| Enfriada s/h > 5 kg. | Chuck & Blade | 0 | 69.971 |
| Sub-Total Enfriado | | 79.316.971 | 83.603.747 |
| Congelada c/h | Cuartos delanteros | 50.095 | 120.557 |
| Congelada c/h | Cuartos traseros | 41.579 | 148.171 |
| Congelada c/h | Cuartos c/h – los demás | 0 | 7.022 |
| Congelada c/h | Asado con vacío | 20.990 | 5.435 |
| Congelada c/h | Bifes | 10.883 | 13.668 |
| Congelada c/h | Osobuco | 1.400 | 0 |
| Congelada c/h | Pecho | 0 | 0 |
| Congelada c/h | Los demás cortes c/h | 12.646 | 15.706 |
| Sub – Total Congelado con hueso | | 137.593 | 310.559 |
| Congelada s/h <5 kg. | Aguja | 1.370.477 | 1.250.420 |
| Congelada s/h <5 kg. | Huachalomo | 9.042 | 953 |
| Congelada s/h <5 kg. | Tapa de Aguja | 163.948 | 92.952 |
| Congelada s/h <5 kg. | Sobrecostilla | 15.020 | 1.438 |
| Congelada s/h <5 kg. | Bife Ancho | 1.813.040 | 1.419.152 |
| Congelada s/h <5 kg. | Tapa de bife ancho | 155.770 | 76.479 |
| Congelada s/h <5 kg. | Chingolo | 461.053 | 300.590 |
| Congelada s/h <5 kg. | Marucha | 564.816 | 478.258 |
| Congelada s/h <5kg. | Matambre | 1.100 | 0 |
| Congelada s/h <5 kg. | Asado | 54.481 | 9.057 |
| Congelada s/h <5 kg. | Tapa de asado | 0 | 0 |
| Congelada s/h <5 kg. | Brazuelo | 1.490.043 | 1.146.483 |
| Congelada s/h <5 kg. | Cogote | 1.004.581 | 695.208 |
| Congelada s/h <5 kg. | Falda | 233.695 | 137.223 |
| Congelada s/h <5 kg. | Pecho | 876.648 | 530.589 |
| Congelada s/h <5 kg. | Bife Angosto | 1.129.563 | 1.382.082 |
| Congelada s/h <5 kg. | Colita de cuadril | 237.068 | 210.848 |
| Congelada s/h <5 kg. | Cuadril | 349.923 | 414.339 |
| Congelada s/h <5 kg. | Corazón de cuadril | 195.067 | 249.028 |
| Congelada s/h <5 kg. | Tapa de cuadril | 1.501.938 | 1.593.722 |
| Congelada s/h <5 kg. | Lomo | 1.339.466 | 1.953.488 |
| Congelada s/h <5 kg. | Peceto | 320.181 | 293.537 |
| Congelada s/h <5 kg. | Bola de lomo | 2.079.594 | 2.075.797 |

| Producto | | Dólares fob Ago-07 | Dólares fob Sep-07 |
|--|------------------------------|--------------------|--------------------|
| Congelada s/h <5 kg. | Cuadrada | 670.435 | 399.219 |
| Congelada s/h <5 kg. | Nalga de adentro | 1.120.143 | 843.435 |
| Congelada s/h <5 kg. | Nalga de afuera | 260.985 | 252.929 |
| Congelada s/h <5 kg. | Tortuguita | 311.410 | 251.951 |
| Congelada s/h <5 kg. | Garrón | 1.074.007 | 823.364 |
| Congelada s/h <5 kg. | Carnaza de paleta | 1.521.545 | 1.130.964 |
| Congelada s/h <5 kg. | Bife de paleta | 9.305 | 538 |
| Congelada s/h <5 kg. | Centro de paleta | 50.018 | 24.061 |
| Congelada s/h <5 kg. | Vacío | 95.028 | 91.654 |
| Congelada s/h <5 kg. | Bife de vacío | 0 | 0 |
| Congelada s/h <5 kg. | Cortes en juego cuarto del. | 442.621 | 456.872 |
| Congelada s/h <5 kg. | Cortes en juego cuarto tras. | 147.272 | 0 |
| Congelada s/h <5 kg. | Cortes en juego- los demás | 159.111 | 134.847 |
| Congelada s/h <5 kg. | Cuarto delantero incompl. | 94.491 | 228.616 |
| Congelada s/h <5 kg. | Cuarto trasero incompl. | 0 | 0 |
| Congelada s/h <5 kg. | Carne picada | 30.625 | 2.981 |
| Congelada s/h <5 kg. | Los demás | 18.728 | 65.167 |
| Congelada s/h >5 kg. | Carne s/h | 34.700 | 0 |
| Congelada s/h >5 kg. | Aguja | 1.077.436 | 934.139 |
| Congelada s/h >5 kg. | Sobrecostilla | 0 | 0 |
| Congelada s/h >5 kg. | Bife Ancho | 58.355 | 3.207 |
| Congelada s/h >5 kg. | Aguja – Kosher | 188.976 | 259.435 |
| Congelada s/h >5 kg. | Bife Ancho - Kosher | 275.073 | 262.995 |
| Congelada s/h >5 kg. | Asado | 157.253 | 57.788 |
| Congelada s/h >5 kg. | Brazuelo | 234.632 | 209.966 |
| Congelada s/h >5 kg. | Cogote | 1.238.555 | 1.569.574 |
| Congelada s/h >5 kg. | Pecho | 594.186 | 488.187 |
| Congelada s/h >5 kg. | Bife Angosto | 172.764 | 129.652 |
| Congelada s/h >5 kg. | Cuadril | 78.182 | 62.420 |
| Congelada s/h >5 kg. | Bola de lomo | 921.796 | 740.679 |
| Congelada s/h >5 kg. | Cuadrada | 64.559 | 139.933 |
| Congelada s/h >5 kg. | Nalga de adentro | 3.966.865 | 3.687.290 |
| Congelada s/h >5 kg. | Nalga de afuera | 533.284 | 799.384 |
| Congelada s/h >5 kg. | Garrón | 34.015 | 93.935 |
| Congelada s/h >5 kg. | Carnaza de paleta | 889.069 | 1.086.335 |
| Congelada s/h >5 kg. | Vacío | 10.984 | 13.069 |
| Congelada s/h >5 kg. | Cortes en juego ¼ delant. | 1.431.657 | 1.188.903 |
| Congelada s/h >5 kg. | Cortes en juego ¼ trasero | 22.240 | 244.284 |
| Congelada s/h >5 kg. | Cortes en juego- los demás | 4.272 | 0 |
| Congelada s/h >5 kg. | Cuarto del. Inc incompleto | 6.870.055 | 6.028.271 |
| Congelada s/h >5 kg. | Cuarto tras. Inc incompleto | 2.472.061 | 2.834.218 |
| Congelada s/h >5 kg. | Chuck and Blade | 327.185 | 420.158 |
| Congelada s/h >5 kg. | Carne picada | 75.600 | 51.750 |
| Congelada s/h >5 kg. | Trimming | 4.989.832 | 3.102.436 |
| Congelada s/h >5 kg. | Los demás | 2.025.208 | 2.263.045 |
| Sub – Total Congelado sin Hueso | | 50.121.035 | 45.689.291 |
| Procesada < 5 kg. | Corned Beef | 1.499.266 | 210.556 |

| Producto | | Dólares fob Ago-07 | Dólares fob Sep-07 |
|------------------------------------|----------------------|--------------------|--------------------|
| Procesada < 5 kg. | Hamburguesas | 92.802 | 98.742 |
| Procesada < 5 kg. | Cocida Congelada IQF | 142.142 | 303.047 |
| Procesada < 5 kg. | Cocida Congelada | 2.104.360 | 3.019.230 |
| Procesada > 5 kg. | Corned Beef | 820.490 | 0 |
| Procesada > 5 kg. | Hamburguesas | 371.178 | 183.813 |
| Procesada > 5 kg. | Cocida Congelada IQF | 5.656.588 | 1.379.936 |
| Procesada > 5 kg. | Cocida Congelada | 3.062.665 | 169.655 |
| Procesada | Extractos y jugos | 0 | 132.060 |
| Sub – Total Carne Procesada | | 13.749.490 | 5.497.038 |
| TOTAL | | 143.325.090 | 135.100.642 |

Fuente: DGA – AFIP (Permisos de embarque oficializados de cumplimiento total o parcial)

Tabla n°10 – Precios Promedio de Exportación - Septiembre 2007 – Productos Seleccionados – Precios en dólares por tonelada FOB:

| Producto | Dólares / Tonelada Septiembre 2007 |
|----------------------------|------------------------------------|
| Bife Angosto Enfriado | \$12.397,11 |
| Bife Angosto Congelado | \$3.846,42 |
| Bife Ancho Enfriado | \$9.033,84 |
| Bife Ancho Congelado | \$3.664,83 |
| Cuadril Enfriado | \$11.872,04 |
| Lomo Enfriado | \$13.177,00 |
| Tapa de Cuadril Enfriada | \$6.619,92 |
| Tapa de Cuadril Congelada | \$6.122,97 |
| Brazuelo Congelado | \$2.325,97 |
| Pecho Congelado | \$2.565,05 |
| Aguja Congelada | \$2.537,54 |
| Cogote Congelado | \$2.273,68 |
| Bola de lomo Congelada | \$2.833,86 |
| Nalga de adentro Congelada | \$2.698,41 |
| Nalga de afuera Congelada | \$2.749,58 |
| ¼ Delantero s/h Congelado | \$1.789,59 |
| ¼ Trasero s/h Congelado | \$1.886,49 |
| Trimming Congelado | \$1.503,06 |
| Chuck & Blade Rusia | \$2.508,34 |
| Chile – 14 cortes | \$3.113,47 |
| Chile – 18 cortes | \$3.137,65 |
| Carne Cocida y Congelada | \$3.597,99 |
| Corned Beef | \$2.279,24 |

Los cortes pertenecientes al Rump & Loin, que en su mayoría se exportan a la Unión Europea dentro del cupo arancelario de cortes de alta calidad, se mantiene en precios promedios superiores a los u\$s 12.000 por tonelada, con precios promedio superiores a los trece mil dólares en el caso del lomo. Estos cortes muestran precios FOB 5% superiores a los registrados en el mes anterior. Los cortes demandados por Chile se exportan a precios promedios de alrededor de u\$s 3.100 por tonelada, sustancialmente por debajo de los precios cercanos a los u\$s 4.000 que habían tocado al final de 2005, pero se recuperaron en aproximadamente un 6% respecto a agosto pasado. En el último mes, la recuperación de

precios más notoria se observa en el mercado ruso, donde el Chuck & Blade volvió a precios unitarios por tonelada de u\$s 2.500, los cuartos sin hueso se recuperaron de los u\$s 1.500 por tonelada que se pagaban en el segundo trimestre a unos u\$s 1.800-1.900 en septiembre último, y los trimmings que de cerca de u\$s 1.200 por tonelada llegaron a unos u\$s 1.500 por tonelada en el último mes.

Transcurridos nueve meses del año 2007, el volumen acumulado de exportaciones de carne vacuna, tanto enfriada como congelada y procesada, se aproxima a 247 mil toneladas peso producto. Utilizando los factores de conversión a toneladas res que habitualmente usa la Secretaría de Agricultura, Ganadería, Pesca y Alimentos de la Nación, se exportaron durante los primeros nueve meses del año alrededor de 397 mil toneladas equivalente res, o sea, un promedio mensual de aproximadamente 44 mil toneladas equivalente res; por lo tanto, la operatoria de exportación del tercer trimestre del año se encontró restringida a alrededor de un 80% de la actividad de la pasada primavera, aunque el volumen exportado en el último mes se ubicó más de un 30% por debajo del colocado en septiembre de 2006. El mercado que más retracción en los volúmenes de carne argentina recibidos, en relación al periodo agosto – noviembre de 2006, exhibió ha sido Rusia (en el primer semestre de 2007 se embarcó a este país un volumen equivalente al 25% del registrado en el segundo semestre de 2006), que en el último trimestre mostró una caída del orden del 50% en relación al tercer trimestre del año anterior.

Para el último trimestre de 2007, debería esperarse que los volúmenes mensuales de exportación sigan estando limitados a niveles equivalentes al 70-75% de los registrados en el último trimestre de 2005. Paralelamente, los novillos de exportación y sobre todo las vacas continuarán con su actual tendencia al alza en su precio, con valores superiores al dólar estadounidense por kilo vivo y cercanos a los u\$s 0,75 respectivamente. Para el año 2007, podría alcanzarse un volumen total exportado de 520 a 550 mil toneladas equivalente res.

Informe Realizado por el Área de Información
Económica y Estadística – IPCVA

Octubre de 2007.