



Argentina

Exportaciones de Carne Vacuna

Mayo 2007

Las exportaciones argentinas de carne vacuna durante el último mes de mayo mostraron un moderado crecimiento con respecto al mes precedente, y se ubicaron levemente por encima de los volúmenes exportados durante los primeros cuatro meses del año. Respecto al mes anterior, las exportaciones mostraron una suba del 14,7% (medido en toneladas peso producto); y también se mostraron significativamente por encima de los niveles de mayo de 2006 (casi se quintuplicaron), considerando los volúmenes embarcados en toneladas peso producto (no se incluyen menudencias y vísceras). En mayo de 2006 se sintieron con mayor intensidad los efectos de las restricciones a las exportaciones de carne vacuna dispuesta por el Gobierno de Argentina en el mes de marzo del año pasado.

Los embarques del último mes de mayo de cortes enfriados, congelados, y carne procesada totalizaron 25.209¹ toneladas peso producto, por un valor de aproximadamente 102 millones de dólares. El precio promedio fob de exportación por tonelada fue de u\$s 6.609 para los cortes enfriados sin hueso; de u\$s 2.107 para los cortes congelados sin hueso y de u\$s 3.829 para la carne procesada. Estos precios se ubicaron moderadamente por encima de los registrados en el mes anterior para el caso de las carnes enfriadas y procesadas, y mostraron una leve caída en el caso de la carne congelada.

Los aproximadamente 102 millones de dólares ingresados por exportaciones de carne vacuna en mayo del corriente año, resultaron 22,9% superiores a los 83 millones de dólares ingresados en abril; y se ubicaron un claramente por encima (más del triple) en relación a los 30 millones que se habían obtenido en mayo de 2006.

A pesar del reducido volumen exportado durante los primeros cinco meses de 2007 a la Federación Rusa, en comparación con el mismo periodo del año anterior cayeron un 51,5%, este se mantuvo como el principal destino, en volumen, para la carne vacuna argentina durante el periodo enero - mayo de 2007. Entre enero y mayo de 2007, el principal mercado ha sido Rusia, 23.714 toneladas, seguido por Chile, 20.519 toneladas, Alemania, 13.352 toneladas, Israel, 12.290 toneladas y Venezuela, 7.116 toneladas. En cuanto al valor de las divisas ingresadas, el principal mercado en los cinco primeros meses del año 2007 ha

¹ Debe aclararse que en el presente informe se utilizan datos obtenidos mediante un acceso directo al Sistema María de Aduanas provisto por la empresa NOSIS. Los datos se obtienen a partir de los permisos de embarque oficializados de cumplimiento total o parcial (se tiene en cuenta solo el volumen oficializado y no el total del permiso de embarque si el cumplimiento es parcial).

sido Alemania, que explica más de un cuarto del total del valor exportado de carne vacuna enfriada, congelada y procesada en el periodo, seguido por Chile (13,3% del total), Rusia (9,3%) e Italia (8,1%).

Tabla n° 1: Argentina – Exportaciones 2007 – Carne Enfriada, Congelada y Procesada – (No se incluyen menudencias) - Destinos – Volumen en Toneladas peso producto.

País	1° TRIM 07	Abril 2007	Mayo 2007	Total
Rusia	11.555	5.174	6.985	23.714
Chile	11.856	4.602	4.060	20.519
Alemania	8.337	2.142	2.873	13.352
Israel	8.312	2.665	1.314	12.290
Venezuela	4.244	1.603	1.270	7.116
EE.UU.	2.908	1.007	1.062	4.978
Italia	2.440	889	965	4.294
Países Bajos	2.584	537	1.040	4.161
Reino Unido	2.904	272	468	3.644
Brasil	1.592	584	553	2.729
Marruecos	1.313	324	277	1.915
España	991	226	432	1.649
Otros	5.777	1.953	3.909	11.639
TOTAL	64.812	21.978	25.209	111.999

Fuente: DGA – AFIP (Permisos de embarque oficializados con cumplimiento total o parcial)

Si se comparan los embarques de mayo con los de abril de 2007, estos mostraron una tendencia variable en cada uno de los principales destinos. Los embarques dirigidos hacia Rusia crecieron significativamente (+15%); las exportaciones a Chile exhibieron una retracción importante respecto al mes anterior (-11,8%), hasta un volumen próximo a las cuatro mil toneladas; las ventas con destino Israel exhibieron una caída superior al 50%; las exportaciones hacia Alemania, principal mercado de los cortes enfriados de alto valor, crecieron significativamente durante el último mes de mayo, un 34% respecto al mes anterior. Las exportaciones de carne procesada con destino a los EE.UU. mostraron un crecimiento moderado, de alrededor de un 5% en mayo con respecto a abril. En el último mes, se expandieron considerablemente los embarques de carne vacuna con destino a los Países Bajos (+94%), al Reino Unido (+72%) y a España (+92%). Las exportaciones a Italia crecieron moderadamente (+8,6%) en relación a las observadas durante el último mes de abril.

Gráfico n°1: Argentina – Exportaciones de Carne Enfriada, Congelada y Procesada – enero / mayo 2007 – Destino de los volúmenes exportados.

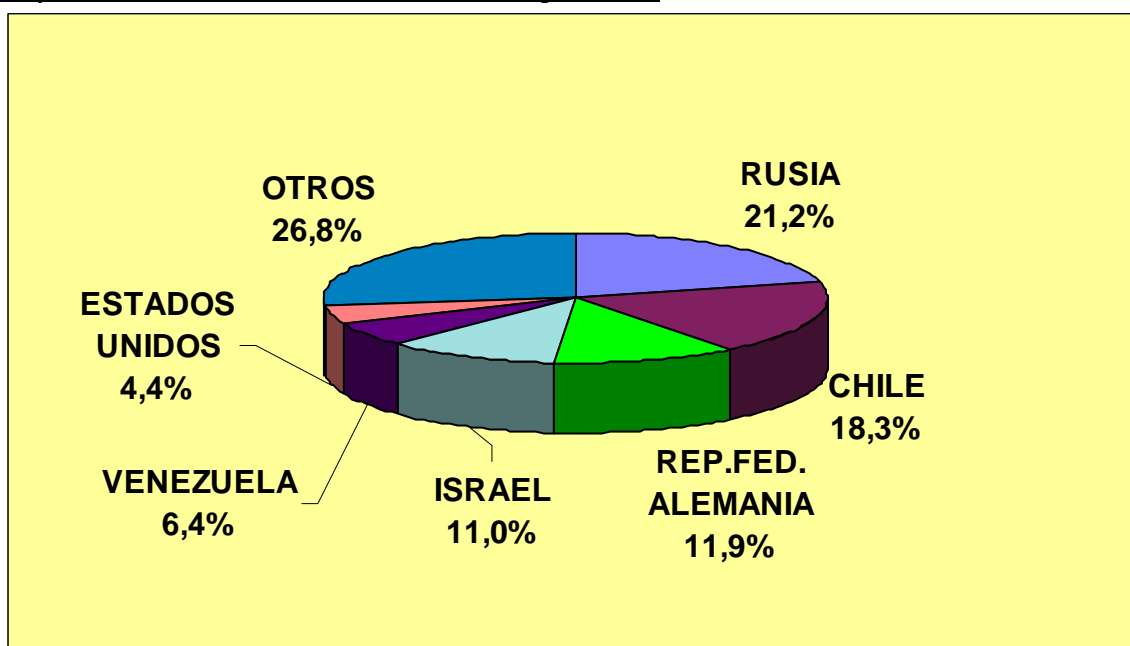


Tabla n° 2: Argentina – Exportaciones 2007 – Carne Enfriada, Congelada y Procesada – (No se incluyen menudencias) - Destinos – Valor en Miles de Dólares.

País	1° TRIM 07	Abril 2007	Mayo 2007	Total
Alemania	68.341	20.275	28.979	117.596
Chile	34.863	13.049	11.553	59.465
Rusia	21.457	9.064	12.495	43.016
Italia	20.000	7.647	8.566	36.213
Israel	24.367	7.686	3.730	35.783
Países Bajos	18.269	3.676	7.811	29.756
Venezuela	12.459	4.968	3.811	21.238
EE.UU.	11.823	3.564	4.147	19.534
Reino Unido	11.383	1.447	3.574	16.404
Brasil	9.151	3.427	3.283	15.861
España	6.737	1.925	3.178	11.840
Otros	22.339	6.012	10.606	38.958
TOTAL	261.189	82.740	101.734	445.662

Fuente: DGA – AFIP (Permisos de embarque oficializados con cumplimiento total o parcial)

El valor de las exportaciones de carne vacuna obtenido en mayo de 2007 experimentó una suba del 23% con respecto al mes anterior, excediendo el incremento del 14,7% mostrado por los volúmenes. Los precios promedios en los distintos mercados revirtieron, en promedio, su moderada marcha descendente iniciada al comenzar el último trimestre de 2006. En relación al primer trimestre del año y al mes de abril de 2007, se observó una recuperación de los precios en los países de la Unión Europea, Brasil y Venezuela; y precios relativamente estables en Chile e Israel. En el mercado ruso, los precios crecieron un 2% respecto al mes anterior, sin embargo se mantienen más de un 3% por debajo del precio promedio del primer trimestre del año en este mercado. Los precios fob promedio de exportación por tonelada de carne vacuna enfriada, congelada y procesada

se ubicaron en el último mes de mayo en u\$s 10.087 en Alemania, u\$s 1.789 en Rusia, u\$s 2.839 en Israel y u\$s 2.845 en Chile. Durante los cinco primeros meses del año 2007 se obtuvieron divisas por exportaciones de carne vacuna que alcanzaron un valor cercano a 445 millones de dólares; un monto moderadamente superior (+11,8%) al registrado durante los cinco primeros meses del año anterior, de 399 millones de dólares.

Tabla n° 3: Argentina – Exportaciones de carne vacuna enfriada, congelada y procesada
Destinos – Precio FOB en u\$s/tn.

País	1° CUAT 06	2ª CUAT 06	3° CUAT 06	1° CUAT 07
Alemania	\$7.570,19	\$9.214,03	\$8.714,29	\$8.486,81
Chile	\$3.880,80		\$3.412,43	\$2.915,72
Israel	\$2.700,88	\$2.951,74	\$2.916,48	\$2.923,44
Rusia	\$1.984,49	\$2.199,29	\$2.319,53	\$1.822,99
Italia	\$6.987,08	\$8.480,38	\$8.540,70	\$8.369,64
Países Bajos	\$5.976,98	\$7.882,93	\$7.214,93	\$7.126,81
Venezuela	\$2.539,33	\$2.698,69	\$2.894,05	\$2.979,44
Estados Unidos	\$3.942,69	\$4.023,95	\$4.120,48	\$3.917,81
Brasil	\$4.096,39	\$4.765,21	\$5.296,05	\$5.794,54
Reino Unido	\$4.755,68	\$5.810,16	\$5.692,38	\$4.635,08
España	\$6.864,58	\$9.016,78	\$7.551,24	\$7.414,06
Marruecos	\$1.824,77	\$1.818,98	\$1.797,39	\$1.769,35
Total	\$3.156,09	\$4.719,51	\$3.616,28	\$3.973,53

El precio promedio de las exportaciones de carne vacuna enfriada, congelada y procesada (no se incluyen menudencias y vísceras) durante el primer cuatrimestre de 2007 subió con respecto a los valores del último cuatrimestre de 2006 (+9,9%), aunque esto se debió a la reducida participación de Rusia en las ventas totales ya que en la mayoría de los destinos, con excepción de Israel, Venezuela y Brasil, los precios cayeron. En los dos principales compradores, en volumen, de la carne argentina, Rusia y Chile, los precios actuales son inferiores a los del primer cuatrimestre del año pasado. También muestran una tendencia descendente los precios a los que se colocan nuestras carnes en los países de la UE, sin embargo todavía son significativamente superiores a los vigentes doce meses atrás excepto en el Reino Unido.

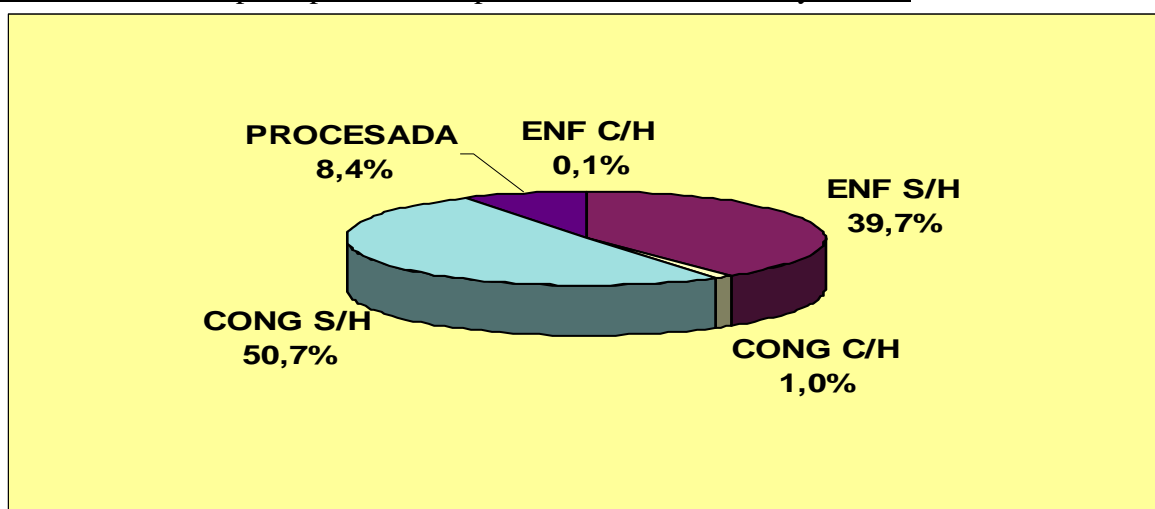
Si analizamos el tipo de mercadería embarcada, se observa un alza (mayo respecto a abril de 2007) importante de los volúmenes exportados de cortes enfriados sin hueso (+18,8%), de carne congelada sin hueso, que se incrementaron en mayo, con respecto a abril, en una magnitud equivalente al 14,1%. Las exportaciones de carne procesada crecieron respecto al mes anterior en un 4,2%.

Tabla n° 4: Argentina – Exportaciones – Productos – Volumen en Toneladas Peso Producto².

Producto	1° TRIM 07	Abr-07	May-07	Enero – Mayo 07	Enero – Mayo 06	Var % 2007/2006
Enfriada c/h	4	-	21	25	6	+289%
Enfriada s/h	27.772	8.432	10.013	46.218	31.147	+48%
Congelada c/h	1.251	296	255	1.803	4.590	-61%
Congelada s/h	27.049	11.209	12.793	51.050	72.256	-29%
Procesada	8.736	2.040	2.127	12.903	13.255	-3%
Total	64.812	21.978	25.209	111.999	121.254	-8%

Fuente: DGA – AFIP (Permisos de embarque oficializados con cumplimiento total o parcial)

Gráfico n°2: Principales productos exportados en volumen, mayo 2007:



De los aproximadamente 102 millones de dólares ingresados por exportaciones de carne vacuna en mayo de 2007, alrededor del 65% se originaron en cortes enfriados sin hueso, la posición arancelaria que incluye a los productos de mayor valor, entre ellos los cortes Hilton. Los cortes congelados sin hueso aportaron más del 26% de las divisas ingresadas durante el último mes de abril.

Tabla n° 5: Argentina – Exportaciones – Productos – Valor en Miles de Dólares

Producto	1° TRIM 07	Abr-07	May-07	Enero – Mayo 07	Enero – Mayo 06	Var % 2007/2006
Enfriada c/h	23	-	32	55	30	+85%
Enfriada s/h	161.747	48.340	66.181	276.267	184.816	+49%
Congelada c/h	2.014	477	424	2.915	8.063	-64%
Congelada s/h	67.421	26.772	26.952	121.145	157.514	-23%
Procesada	29.984	7.151	8.145	45.279	48.259	-6%
Total	261.189	82.740	101.734	445.662	398.683	+12%

Fuente: DGA - AFIP (Permisos de embarque oficializados con cumplimiento total o parcial)

² En mayo se exportaron Menudencias y Vísceras por un volumen de 9.046 toneladas y un valor de 10,3 millones de dólares.. Los principales destinos fueron Hong Kong, Congo, Perú, Polonia y Rusia.

Comparadas con las ventas externas de los primeros cinco meses de 2006, el valor de los embarques correspondientes a las posiciones arancelarias de carne enfiada sin hueso de los primeros cinco meses de 2007 fueron 49,5% superiores; sin embargo, en el caso de la carne congelada sin hueso, se registró una retracción interanual del 23%. Por su parte, el valor de las ventas de carne procesada del periodo enero – mayo 2007 fue aproximadamente un 6% inferior al registrado en el mismo periodo del año 2006.

Gráfico n°3: Principales productos exportados en valor, mayo 2007:

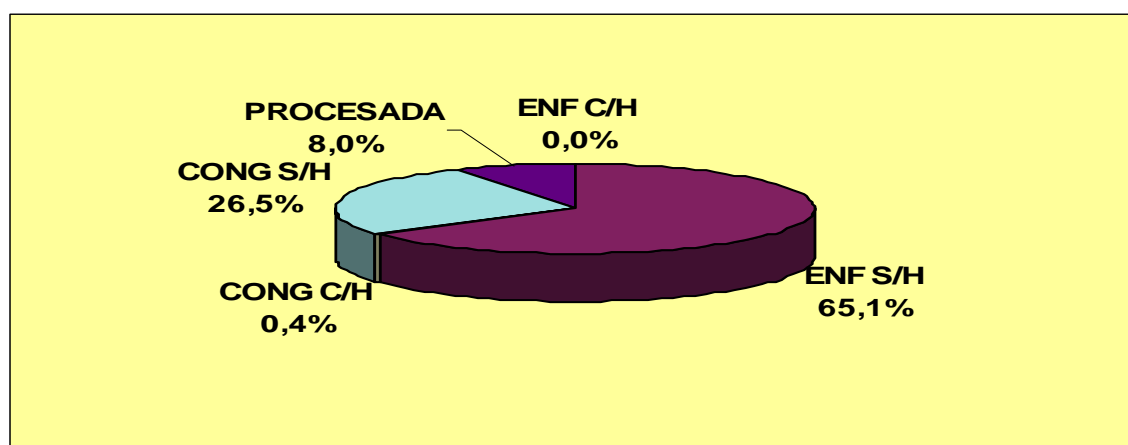


Tabla n°6 – Argentina – Exportaciones por destino de carne vacuna enfiada, congelada, y procesada (no se incluyen menudencias) – Mayo 2006 y Mayo 2007 - Volumen:

País de destino	Toneladas May-06	Toneladas May-07	Diferencia %(*)
Rusia	53	6.985	
Chile	23	4.060	
Alemania	1.525	2.873	
Israel	159	1.314	
Venezuela	141	1.270	
Estados Unidos	449	1.062	
Italia	451	965	
Países Bajos	222	1.040	
Reino Unido	140	468	
Brasil	-	553	
Otros	1.149	4.619	
TOTAL	4.312	25.209	

(*) No se calcularán las diferencias porcentuales interanuales en los volúmenes embarcados a los diferentes destinos ya que el periodo mayo 2006 estuvo notablemente afectado por las restricciones a las exportaciones impuestas por el Gobierno de Argentina.

Tabla n°7 – Argentina – Exportaciones por destino de carne vacuna enfriada, congelada, y procesada (no se incluyen menudencias) – Mayo 2006 y Mayo 2007 - Valor:

País de destino	Miles de Dólares May-06	Miles de Dólares May- 07	Diferencia % (*)
Rusia	80	12.495	
Chile	54	11.553	
Alemania	15.341	28.979	
Israel	459	3.730	
Venezuela	406	3.811	
Estados Unidos	1.527	4.147	
Italia	4.656	8.566	
Países Bajos	2.283	7.811	
Reino Unido	1.228	3.574	
Brasil	-	3.283	
Otros	4.011	13.784	
TOTAL	30.045	101.734	

(*) No se calcularán las diferencias porcentuales interanuales en el valor de los volúmenes embarcados a los diferentes destinos ya que el periodo mayo 2006 estuvo notablemente afectado por las restricciones a las exportaciones impuestas por el Gobierno de Argentina.

Todos de los destinos muestran volúmenes y valores de exportación sustancialmente superiores en mayo del corriente año que en mayo del año anterior. Esto se debe a las restricciones a las exportaciones que impuso el gobierno nacional a mediados de marzo del año pasado, cuyos efectos comenzaron a sentirse durante el mes de abril de 2006 y se profundizaron notablemente en mayo del año último.

Tabla n°8: Exportaciones – Abril y Mayo 2007 – Volúmenes en kilogramos peso producto – Principales cortes exportados dentro de las partidas de carne vacuna enfriada, congelada y procesada:

Producto		Abril 2007 Kg. PP	Mayo 2007 Kg. PP
Enfriada c/h	Medias Canales	0	20.463
Enfriada c/h	Asado con vacío	0	384
Enfriada c/h	Bifes	0	378
Enfriada s/h < 5 kg.	Carne s/h	17.856	2.462
Enfriada s/h < 5 kg.	Aguja	63.426	65.978
Enfriada s/h < 5 kg.	Huachalomo	216.747	202.747
Enfriada s/h < 5 kg.	Tapa de aguja	4.859	13.557
Enfriada s/h < 5 kg.	Sobrecostilla	404.921	382.151
Enfriada s/h < 5 kg.	Bife Ancho	660.301	845.858
Enfriada s/h < 5 kg.	Tapa de bife ancho	60.065	45.191
Enfriada s/h < 5 kg.	Chingolo	148.159	144.650
Enfriada s/h < 5 kg.	Marucha	250.275	238.631
Enfriada s/h < 5 kg.	Matambre	70	548
Enfriada s/h < 5 kg.	Asado	2.282	1.737
Enfriada s/h < 5 kg.	Tapa de Asado	12.615	16.819
Enfriada s/h < 5 kg.	Brazuelo	32.132	46.514
Enfriada s/h < 5 kg.	Cogote	26.371	29.952
Enfriada s/h < 5 kg.	Pecho	350.956	335.232

Producto		Abril 2007 Kg. PP	Mayo 2007 Kg. PP
Enfriada s/h < 5 kg.	Bife Angosto	990.602	1.372.920
Enfriada s/h < 5 kg.	Colita de cuadril	65.317	59.504
Enfriada s/h < 5 kg.	Cuadril	64.116	101.246
Enfriada s/h < 5 kg.	Corazón de cuadril	712.975	1.016.798
Enfriada s/h < 5 kg.	Tapa de cuadril	310.112	416.988
Enfriada s/h < 5 kg.	Lomo	561.057	795.713
Enfriada s/h < 5 kg.	Peceto	220.289	198.435
Enfriada s/h < 5 kg.	Bola de lomo	457.301	441.967
Enfriada s/h < 5 kg.	Cuadrada	383.266	312.666
Enfriada s/h < 5 kg.	Nalga de adentro	81.075	68.677
Enfriada s/h < 5 kg.	Nalga de afuera	2.976	6.423
Enfriada s/h < 5 kg.	Tortuguita	176.219	169.357
Enfriada s/h < 5 kg.	Garrón	17.491	29.533
Enfriada s/h < 5 kg.	Carnaza de paleta	162.153	168.523
Enfriada s/h < 5 kg.	Bife de paleta	158.931	145.343
Enfriada s/h < 5 kg.	Centro de paleta	269.455	248.266
Enfriada s/h < 5 kg.	Vacío	19.965	28.840
Enfriada s/h < 5 kg.	Bife de vacío	1.133	1.082
Enfriada s/h < 5 kg.	Rump and Loin	25.299	34.373
Enfriada s/h < 5 kg.	Cortes en juego –los demás	739	1.736
Enfriada s/h < 5 kg.	Cuarto delantero incompl.	0	0
Enfriada s/h < 5 kg.	Cuarto trasero incompl.	0	0
Enfriada s/h < 5 kg.	Carne Picada	0	58
Enfriada s/h > 5 kg.	Carne s/h	8.851	0
Enfriada s/h > 5 kg.	Aguja	37.418	39.829
Enfriada s/h > 5 kg.	Sobrecostilla	21.458	17.509
Enfriada s/h > 5 kg.	Bife Ancho	0	1.409
Enfriada s/h > 5 kg.	Asado	0	1.146
Enfriada s/h > 5 kg.	Brazuelo	0	0
Enfriada s/h > 5 kg.	Cogote	24.318	24.246
Enfriada s/h > 5 kg.	Pecho	43.844	60.571
Enfriada s/h > 5 kg.	Bife Angosto	325.117	512.162
Enfriada s/h > 5 kg.	Cuadril	9.029	18.242
Enfriada s/h > 5 kg.	Bola de lomo	126.176	162.723
Enfriada s/h > 5 kg.	Cuadrada	91.547	114.733
Enfriada s/h > 5 kg.	Nalga de adentro	763.127	845.696
Enfriada s/h > 5 kg.	Nalga de afuera	22.241	172.742
Enfriada s/h > 5 kg.	Garrón	0	0
Enfriada s/h > 5 kg.	Carnaza de paleta	14.550	17.167
Enfriada s/h > 5 kg.	Vacío	9.805	13.089
Enfriada s/h > 5 kg.	Cortes en juego ¼ del.	0	0
Enfriada s/h > 5 kg.	Cortes en juego ¼ trasero	3.232	0
Enfriada s/h > 5 kg.	Cuarto delantero incompl.	0	9.468
Enfriada s/h > 5 kg.	Cuarto trasero incompl.	0	12.071
Sub-Total Enfriado		8.432.219	10.034.503
Congelada c/h	Cuartos delanteros	133.698	107.206
Congelada c/h	Cuartos traseros	158.055	125.167

Producto		Abril 2007 Kg. PP	Mayo 2007 Kg. PP
Congelada c/h	Cuartos delanteros incompl	0	493
Congelada c/h	Asado con vacío	490	6.761
Congelada c/h	Bifes	0	300
Congelada c/h	Osobuco	0	1.500
Congelada c/h	Los demás	4.000	13.687
Sub – Total Congelado con hueso		296.243	255.114
Congelada s/h <5 kg.	Carne s/h	29.726	0
Congelada s/h <5 kg.	Aguja	272.088	157.989
Congelada s/h <5 kg.	Huachalomo	0	0
Congelada s/h <5 kg.	Tapa de Aguja	88.118	32.903
Congelada s/h <5 kg.	Sobrecostilla	0	0
Congelada s/h <5 kg.	Bife Ancho	389.772	327.029
Congelada s/h <5 kg.	Tapa de bife ancho	120.995	48.386
Congelada s/h <5 kg.	Chingolo	119.319	63.255
Congelada s/h <5 kg.	Marucha	205.117	100.566
Congelada s/h <5 kg.	Matambre	0	1.306
Congelada s/h <5 kg.	Asado	22.200	2.444
Congelada s/h <5 kg.	Tapa de asado	0	8.042
Congelada s/h <5 kg.	Brazuelo	450.146	485.217
Congelada s/h <5 kg.	Cogote	208.167	161.229
Congelada s/h <5 kg.	Falda	13.385	3.600
Congelada s/h <5 kg.	Pecho	224.402	113.767
Congelada s/h <5 kg.	Bife Angosto	163.453	172.247
Congelada s/h <5 kg.	Colita de cuadril	53.843	25.635
Congelada s/h <5 kg.	Cuadril	56.986	41.271
Congelada s/h <5 kg.	Corazón de cuadril	38.696	78.031
Congelada s/h <5 kg.	Tapa de cuadril	318.821	161.409
Congelada s/h <5 kg.	Lomo	103.758	212.253
Congelada s/h <5 kg.	Peceto	64.615	34.792
Congelada s/h <5 kg.	Bola de lomo	371.619	399.235
Congelada s/h <5 kg.	Cuadrada	120.734	64.934
Congelada s/h <5 kg.	Nalga de adentro	135.135	72.748
Congelada s/h <5 kg.	Nalga de afuera	22.861	32.926
Congelada s/h <5 kg.	Tortuguita	75.258	22.224
Congelada s/h <5 kg.	Garrón	471.541	578.223
Congelada s/h <5 kg.	Carnaza de paleta	242.004	167.919
Congelada s/h <5 kg.	Bife de paleta	0	19
Congelada s/h <5 kg.	Centro de paleta	47.125	10.518
Congelada s/h <5 kg.	Vacío	15.316	9.073
Congelada s/h <5 kg.	Bife de vacío	0	996
Congelada s/h <5 kg.	Cortes en juego ¼ del.	11.550	9.048
Congelada s/h <5 kg.	Cortes en juego- los demás	6.613	0
Congelada s/h <5 kg.	Cuarto delantero incompl.	4.858	5.137
Congelada s/h <5 kg.	Carne picada	12.299	12.511
Congelada s/h <5 kg.	Los demás	11.744	12.301
Congelada s/h >5 kg.	Carne s/h	35.234	0
Congelada s/h >5 kg.	Aguja	262.428	316.124

Producto		Abril 2007 Kg. PP	Mayo 2007 Kg. PP
Congelada s/h >5 kg.	Sobrecostilla	0	494
Congelada s/h >5 kg.	Bife Ancho	5.169	4.970
Congelada s/h >5 kg.	Aguja – Kosher	52.260	15.790
Congelada s/h >5 kg.	Bife Ancho - Kosher	32.570	7.903
Congelada s/h >5 kg.	Asado	0	75.170
Congelada s/h >5 kg.	Brazuelo	54.415	59.699
Congelada s/h >5 kg.	Cogote	269.962	347.975
Congelada s/h >5 kg.	Pecho	108.353	128.963
Congelada s/h >5 kg.	Bife Angosto	45.945	56.415
Congelada s/h >5 kg.	Cuadril	3.696	14.568
Congelada s/h >5 kg.	Bola de lomo	134.287	266.720
Congelada s/h >5 kg.	Cuadrada	7.474	36.451
Congelada s/h >5 kg.	Nalga de adentro	913.330	851.142
Congelada s/h >5 kg.	Nalga de afuera	172.875	278.873
Congelada s/h >5 kg.	Garrón	24.500	24.922
Congelada s/h >5 kg.	Carnaza de paleta	263.267	378.871
Congelada s/h >5 kg.	Vacío	1.564	8.024
Congelada s/h >5 kg.	Cortes en juego ¼ del.	296.931	321.699
Congelada s/h >5 kg.	Cortes en juego ¼ trasero	0	2.037
Congelada s/h >5 kg.	Cuarto del. Inc incompleto	1.457.984	2.392.039
Congelada s/h >5 kg.	Cuarto tras. Inc incompleto	422.869	813.810
Congelada s/h >5 kg.	Chuck and Blade	201.093	272.643
Congelada s/h >5 kg.	Carne picada	0	500
Congelada s/h >5 kg.	Trimming	1.638.459	2.199.827
Congelada s/h >5 kg.	Los demás	312.173	287.774
Sub – Total Congelado sin Hueso		11.209.102	12.792.586
Procesada < 5 kg.	Corned Beef	374.511	131.719
Procesada < 5 kg.	Hamburguesas	37.558	15.414
Procesada < 5 kg.	Cocida Congelada IQF	5.012	19.739
Procesada < 5 kg.	Cocida Congelada	613.795	747.027
Procesada > 5 kg.	Corned Beef	39.776	119.329
Procesada > 5 kg.	Hamburguesas	44.498	64.877
Procesada > 5 kg.	Cocida Congelada IQF	901.752	917.503
Procesada > 5 kg.	Cocida Congelada	18.550	111.233
Procesada	Extractos y jugos	5.005	0
Sub – Total Carne Procesada		2.040.457	2.126.841
TOTAL		21.978.021	25.209.044

Fuente: DGA – AFIP (Permisos de embarque oficializados de cumplimiento total o parcial)

Tabla n°9: Exportaciones – Abril y Mayo 2007 – Valores en dólares FOB– Principales cortes exportados dentro de las partidas de carne vacuna enfriada, congelada y procesada:

Producto		Abril 2007 -dólares	Mayo 2007 - dólares
Enfriada c/h	Medias Canales	0	27.852
Enfriada c/h	Asado con vacío	0	1.382
Enfriada c/h	Bifes	0	3.225
Enfriada s/h < 5 kg.	Carne s/h	74.768	16.462
Enfriada s/h < 5 kg.	Aguja	187.758	196.911
Enfriada s/h < 5 kg.	Huachalomo	618.825	576.360
Enfriada s/h < 5 kg.	Tapa de aguja	14.058	37.907
Enfriada s/h < 5 kg.	Sobrecostilla	1.160.207	1.092.349
Enfriada s/h < 5 kg.	Bife Ancho	4.672.580	6.612.878
Enfriada s/h < 5 kg.	Tapa de bife ancho	173.053	128.506
Enfriada s/h < 5 kg.	Chingolo	424.019	412.502
Enfriada s/h < 5 kg.	Marucha	714.963	678.457
Enfriada s/h < 5 kg.	Matambre	271	1.916
Enfriada s/h < 5 kg.	Asado	7.968	7.730
Enfriada s/h < 5 kg.	Tapa de asado	41.502	53.391
Enfriada s/h < 5 kg.	Brazuelo	76.769	101.993
Enfriada s/h < 5 kg.	Cogote	63.433	69.552
Enfriada s/h < 5 kg.	Pecho	991.774	939.383
Enfriada s/h < 5 kg.	Bife Angosto	10.118.540	15.037.208
Enfriada s/h < 5 kg.	Colita de cuadril	200.846	191.221
Enfriada s/h < 5 kg.	Cuadril	296.110	681.667
Enfriada s/h < 5 kg.	Corazón de cuadril	7.319.038	10.861.577
Enfriada s/h < 5 kg.	Tapa de cuadril	1.937.575	2.653.254
Enfriada s/h < 5 kg.	Lomo	6.225.091	9.414.404
Enfriada s/h < 5 kg.	Peceto	652.279	591.231
Enfriada s/h < 5 kg.	Bola de lomo	1.346.882	1.435.007
Enfriada s/h < 5 kg.	Cuadrada	1.122.956	915.346
Enfriada s/h < 5 kg.	Nalga de adentro	255.770	216.853
Enfriada s/h < 5 kg.	Nalga de afuera	14.548	26.203
Enfriada s/h < 5 kg.	Tortuguita	514.836	500.316
Enfriada s/h < 5 kg.	Garrón	51.820	72.328
Enfriada s/h < 5 kg.	Carnaza de paleta	467.956	487.832
Enfriada s/h < 5 kg.	Bife de paleta	456.021	413.220
Enfriada s/h < 5 kg.	Centro de paleta	772.791	709.367
Enfriada s/h < 5 kg.	Vacío	58.758	89.836
Enfriada s/h < 5 kg.	Bife de vacío	4.490	4.267
Enfriada s/h < 5 kg.	Rump and Loin	248.631	374.088
Enfriada s/h < 5 kg.	Cortes en juego –los demás	9.588	21.822
Enfriada s/h < 5 kg.	Cuarto delantero incompl.	0	0
Enfriada s/h < 5 kg.	Cuarto trasero incompl.	0	0
Enfriada s/h < 5 kg.	Carne Picada	0	174
Enfriada s/h > 5 kg.	Carne s/h	20.089	0
Enfriada s/h > 5 kg.	Aguja	105.888	113.445
Enfriada s/h > 5 kg.	Sobrecostilla	58.905	47.070
Enfriada s/h > 5 kg.	Bife Ancho	0	16.904

Producto		Abril 2007 -dólares	Mayo 2007 - dólares
Enfriada s/h > 5 kg.	Asado	0	3.988
Enfriada s/h > 5 kg.	Brazuelo	0	0
Enfriada s/h > 5 kg.	Cogote	61.535	65.149
Enfriada s/h > 5 kg.	Pecho	121.565	169.002
Enfriada s/h > 5 kg.	Bife Angosto	3.466.614	5.571.840
Enfriada s/h > 5 kg.	Cuadril	85.130	168.868
Enfriada s/h > 5 kg.	Bola de lomo	378.166	500.182
Enfriada s/h > 5 kg.	Cuadrada	280.624	345.553
Enfriada s/h > 5 kg.	Nalga de adentro	2.268.527	2.717.802
Enfriada s/h > 5 kg.	Nalga de afuera	85.865	709.878
Enfriada s/h > 5 kg.	Garrón	0	0
Enfriada s/h > 5 kg.	Carnaza de paleta	40.566	48.340
Enfriada s/h > 5 kg.	Vacío	27.678	37.608
Enfriada s/h > 5 kg.	Cortes en juego ¼ del.	0	0
Enfriada s/h > 5 kg.	Cortes en juego ¼ trasero	42.016	0
Enfriada s/h < 5 kg.	Cuarto delantero incompl.	0	18.179
Enfriada s/h < 5 kg.	Cuarto trasero incompl.	0	23.176
Sub-Total Enfriado		48.339.642	66.212.961
Congelada c/h	Cuartos delanteros	213.504	169.081
Congelada c/h	Cuartos traseros	252.888	200.267
Congelada c/h	Cuartos delanteros incompl	0	715
Congelada c/h	Asado con vacío	1.152	29.028
Congelada c/h	Bifes	0	870
Congelada c/h	Osobuco	0	2.250
Congelada c/h	Los demás	7.890	0
Sub – Total Congelado con hueso		476.884	424.300
Congelada s/h <5 kg.	Carne s/h	63.066	0
Congelada s/h <5 kg.	Aguja	779.455	434.915
Congelada s/h <5 kg.	Huachalomo	0	0
Congelada s/h <5 kg.	Tapa de Aguja	260.800	98.676
Congelada s/h <5 kg.	Sobrecostilla	0	0
Congelada s/h <5 kg.	Bife Ancho	1.345.584	1.209.765
Congelada s/h <5 kg.	Tapa de bife ancho	303.347	111.266
Congelada s/h <5 kg.	Chingolo	345.770	186.179
Congelada s/h <5 kg.	Marucha	603.524	301.964
Congelada s/h <5kg.	Matambre	0	7.223
Congelada s/h <5 kg.	Asado	49.170	6.004
Congelada s/h <5 kg.	Tapa de asado	0	17.692
Congelada s/h <5 kg.	Brazuelo	1.042.560	929.363
Congelada s/h <5 kg.	Cogote	509.441	319.578
Congelada s/h <5 kg.	Falda	32.341	10.050
Congelada s/h <5 kg.	Pecho	629.206	287.470
Congelada s/h <5 kg.	Bife Angosto	629.295	688.161
Congelada s/h <5 kg.	Colita de cuadril	160.256	72.161
Congelada s/h <5 kg.	Cuadril	145.890	104.985
Congelada s/h <5 kg.	Corazón de cuadril	160.778	313.933
Congelada s/h <5 kg.	Tapa de cuadril	1.801.943	939.395

Producto		Abril 2007 -dólares	Mayo 2007 - dólares
Congelada s/h <5 kg.	Lomo	583.395	1.278.010
Congelada s/h <5 kg.	Peceto	200.668	90.608
Congelada s/h <5 kg.	Bola de lomo	974.917	971.481
Congelada s/h <5 kg.	Cuadrada	365.493	163.736
Congelada s/h <5 kg.	Nalga de adentro	420.141	213.579
Congelada s/h <5 kg.	Nalga de afuera	48.278	75.433
Congelada s/h <5 kg.	Tortuguita	200.164	55.540
Congelada s/h <5 kg.	Garrón	839.891	968.046
Congelada s/h <5 kg.	Carnaza de paleta	656.645	421.505
Congelada s/h <5 kg.	Bife de paleta	0	30
Congelada s/h <5 kg.	Centro de paleta	138.578	32.398
Congelada s/h <5 kg.	Vacío	33.656	30.823
Congelada s/h <5 kg.	Bife de vacío	0	2.586
Congelada s/h <5 kg.	Cortes en juego cuarto del.	27.694	20.598
Congelada s/h <5 kg.	Cortes en juego- los demás	13.226	0
Congelada s/h <5 kg.	Cuarto delantero incompl.	9.619	10.171
Congelada s/h <5 kg.	Carne picada	30.117	30.652
Congelada s/h <5 kg.	Los demás	36.085	37.518
Congelada s/h >5 kg.	Carne s/h	51.946	0
Congelada s/h >5 kg.	Aguja	718.455	729.052
Congelada s/h >5 kg.	Sobrecostilla	0	791
Congelada s/h >5 kg.	Bife Ancho	13.877	17.047
Congelada s/h >5 kg.	Aguja – Kosher	155.969	46.878
Congelada s/h >5 kg.	Bife Ancho - Kosher	97.202	23.935
Congelada s/h >5 kg.	Asado	0	111.693
Congelada s/h >5 kg.	Brazuelo	149.863	104.603
Congelada s/h >5 kg.	Cogote	706.978	727.293
Congelada s/h >5 kg.	Pecho	312.475	307.099
Congelada s/h >5 kg.	Bife Angosto	173.721	198.188
Congelada s/h >5 kg.	Cuadril	10.349	34.500
Congelada s/h >5 kg.	Bola de lomo	335.069	640.462
Congelada s/h >5 kg.	Cuadrada	20.062	127.622
Congelada s/h >5 kg.	Nalga de adentro	2.524.415	2.102.678
Congelada s/h >5 kg.	Nalga de afuera	393.571	642.371
Congelada s/h >5 kg.	Garrón	44.334	37.734
Congelada s/h >5 kg.	Carnaza de paleta	593.784	818.093
Congelada s/h >5 kg.	Vacío	4.614	20.858
Congelada s/h >5 kg.	Cortes en juego ¼ delant.	584.574	574.006
Congelada s/h >5 kg.	Cortes en juego ¼ trasero	0	4.568
Congelada s/h >5 kg.	Cuarto del. Inc incompleto	2.345.931	3.845.554
Congelada s/h >5 kg.	Cuarto tras. Inc incompleto	723.840	1.398.412
Congelada s/h >5 kg.	Chuck and Blade	382.053	527.921
Congelada s/h >5 kg.	Carne picada	0	1.000
Congelada s/h >5 kg.	Trimming	2.253.137	2.801.846
Congelada s/h >5 kg.	Los demás	733.281	665.967
Sub – Total Congelado sin Hueso		26.772.493	26.951.665
Procesada < 5 kg.	Corned Beef	1.053.361	183.094

Producto		Abril 2007 -dólares	Mayo 2007 - dólares
Procesada < 5 kg.	Hamburguesas	94.254	36.999
Procesada < 5 kg.	Cocida Congelada IQF	46.286	111.717
Procesada < 5 kg.	Cocida Congelada	2.237.999	2.739.401
Procesada > 5 kg.	Corned Beef	102.416	307.249
Procesada > 5 kg.	Hamburguesas	124.932	164.775
Procesada > 5 kg.	Cocida Congelada IQF	3.201.233	3.269.893
Procesada > 5 kg.	Cocida Congelada	257.730	1.331.517
Procesada	Extractos y jugos	32.556	0
Sub – Total Carne Procesada		7.150.767	8.144.645
TOTAL		82.739.786	101.733.571

Fuente: DGA – AFIP (Permisos de embarque oficializados de cumplimiento total o parcial)

Tabla nº10 – Precios Promedio de Exportación - Mayo 2007 – Productos Seleccionados – Precios en dólares por tonelada FOB:

Producto	Dólares / Tonelada Mayo 2007
Bife Angosto Enfriado	10.932,71
Bife Angosto Congelado	3.876,24
Bife Ancho Enfriado	7.824,90
Bife Ancho Congelado	3.679,73
Cuadril Enfriado	10.307,36
Lomo Enfriado	11.831,41
Tapa de Cuadril Enfriada	6.362,90
Tapa de Cuadril Congelada	5.819,97
Brazuelo Congelado	1.897,48
Pecho Congelado	2.449,51
Aguja Congelada	2.465,15
Cogote Congelado	2.055,90
Bola de lomo Congelada	2.420,50
Nalga de adentro Congelada	2.507,07
Nalga de afuera Congelada	2.302,14
¼ Delantero s/h Congelado	1.608,44
¼ Trasero s/h Congelado	1.718,35
Trimming Congelado	1.273,67
Chuck & Blade Rusia	1.936,31
Chile – 14 cortes	2.788,43
Chile – 18 cortes	2.820,57
Carne Cocida y Congelada	4.150,67
Corned Beef	1.953,18

Los cortes pertenecientes al Rump & Loin, que en su mayoría se exportan a la Unión Europea dentro del cupo arancelario de cortes de alta calidad, se mantiene en precios promedios superiores a los u\$s 10.000 por tonelada, con precios promedio cercanos a los doce mil dólares en el caso del lomo. Los cortes demandados por Chile se exportan a precios promedios de alrededor de u\$s 2.800 por tonelada, sustancialmente por debajo de los precios cercanos a los u\$s 4.000 que habían tocado al final de 2005. La baja de precios más notoria se observa en el mercado ruso, donde en menos de un semestre el Chuck & Blade cayó de más de u\$s 2.500 por tonelada a los u\$s 1.900 actuales, los cuartos sin hueso cayeron de

unos u\$s 2.300 por tonelada a menos de u\$s 1.700, y los trimmings que de cerca de u\$s 1.700 por tonelada cayeron a u\$s 1.275.

En el primer tercio de junio de 2007, se observa una actividad exportadora de moderada a reducida, reflejada en los permisos de embarque de aduana, cercana a inferior a la observada durante los cinco primeros meses del año en curso. Proyectando los volúmenes de los primeros días de junio, y suponiendo que las condiciones en que hoy se encuentra operando la industria exportadora se mantengan, se tendrá un volumen exportado en el sexto mes de 2007 levemente inferior al registrado en el quinto mes del corriente año, y significativamente por debajo de la actividad observada durante el segundo semestre de 2006. Las causas de este fenómeno podrían ser atribuidas al cumplimiento casi total de la Cuota Hilton 2006/2007 a finales de mayo, la abrumadora presencia de carne brasileña en el mercado ruso, la menor demanda estacional que se da en Israel, y las menores importaciones de Chile como consecuencia de la menor demanda interna por motivo de los altos precios de la carne vacuna en ese mercado. El novillo de exportación se negoció durante los últimos días, en promedio, entre \$2,90 y \$3,10 por kilo vivo, equivalente a un valor de entre u\$s 0,94 y u\$s 1,01, o sea, aproximadamente iguales a los valores que se manejan en Uruguay y a los que se registran en el estado brasileño de Rio Grande del Sur.

Transcurrida más la tercera parte del año 2007, el volumen acumulado de exportaciones de carne vacuna, tanto enfriada como congelada y procesada, alcanza las 112 mil toneladas peso producto. Utilizando los factores de conversión a toneladas res que habitualmente usa la Secretaría de Agricultura, Ganadería, Pesca y Alimentos de la Nación, se exportaron durante los primeros cinco meses del año cerca de 180 mil toneladas equivalente res, o sea, un promedio mensual de aproximadamente 36 mil toneladas equivalente res; por lo tanto, se la operatoria de exportación se encuentra restringida a alrededor de un 50% de la actividad de la última primavera. En relación a los primeros cinco meses de 2006 (Suspensión de exportaciones mediante en abril y mayo), la magnitud de la contracción de las exportaciones es de un 7,6%. Los mercados que más retracción en los volúmenes de carne argentina recibidos, en relación a la última primavera, han sido Rusia (en abril se embarcó a este país un volumen inferior al 30% del registrado en noviembre de 2006), Chile, y el Reino Unido y Venezuela. Por el contrario, crecieron las exportaciones de carne vacuna con destino a Alemania y los Países Bajos.

Informe Realizado por el Área de Información
Económica y Estadística – IPCVA

Junio de 2007